



NOMBRE DE LA REUNIÓN: Desarrollo de Comité de Vigilancia Epidemiológica Localidad Ciudad Bolívar		
RESPONSABLE: Vigilancia en Salud Pública – Componente Salud Mental		SECRETARIO: Yerly Johanna Flórez Angarita
REUNION No.: 01	FECHA: Febrero 27 de 2018	HORA INICIO: 8:00 am
LUGAR: USS Vista Hermosa – Calle 67A Sur # 18C-12		HORA FINAL: 12:00

1. OBJETIVO

Desarrollar el Comité de Vigilancia Epidemiológica de acuerdo a las temáticas establecidas y priorizadas por líderes o referentes de proceso

2. PARTICIPANTES:

Registrar en este campo el nombre, cargo y firmas de los asistentes a la reunión, si supera el número de campos permitidos utilizar el formato de "Listado de asistencia MI-FT-27 V3"

NOMBRE	CARGO	CORREO	DEPENDENCIA / USS	FIRMA
1	Ver Listado Anexo			
2				
3				
4				
5				

INASISTENTES A LA REUNION

No Aplica

INVITADOS

No aplica

3. ORDEN DEL DIA (TEMAS A TRATAR)

- a. Bienvenida
- b. Presentación Agenda, con las siguientes temáticas:
 - 1. Criterio de notificación Evento 113–Desnutrición Agudo en Menor de 5 Años
 - 2. Circular 06 de 2018 Alerta Sarampión Plan de Acción Alerta Sarampión
Socialización Sarampión y Tosferinas
Socialización SIVIGILA 2018
Tableros de Control
 - 3. Socialización Protocolo Morbilidad Materna Extrema
 - 4. Coberturas Vacunación Avances puntos de vacunación
 - 5. Comportamiento de Eventos de Vigilancia en Salud Pública:
SIVIM SISVECOS SIVELCE VESPA
- c. Evaluación COVE
- d. Diligenciamiento de Listado Participación



4. DESARROLLO DE LOS TEMAS

Se da inicio a comité de vigilancia epidemiológica con:

1. Tema: Criterio de notificación Evento 113 –Desnutrición Aguda en Menor de 5 Años

Describe brevemente el que objetivo del subsistema de Vigilancia Alimentaria y Nutricional - SISVAN, los eventos del SIVIGILA, los cuales están relacionados con la seguridad alimentaria como: Bajo peso al Nacer – con el evento 110, Desnutrición aguda moderada y severa en menores de 5 años y Mortalidad por desnutrición en menores de 5 años.

Se amplía la información del evento 113 donde, se implementa la vigilancia de los menores con desnutrición aguda moderada y severa en menores con 5 años, con el propósito de erradicar las mortalidades por desnutrición en menores de 5 años. Se presenta indicador a implementar para la notificación que corresponde a peso para la talla, ya que es el que muestra el estado actual del menor, este indicador debe estar por debajo de -2 Desviaciones Estandar (ES)

Se fortalece la importancia de la toma de las medidas antropométricas, forma correcta de tomarlas. Se brindan ejemplos casos, en los cuales se encuentra una inadecuada toma del peso y de la talla, con mal diagnostico con falsos positivos o extremos con Desviaciones Estándar (DE) -20.

Se mencionan los tipos de desnutrición aguda severa como Kwashiorkor y Marasmo, realiza breves características físicas y clínicas de los casos.



Se realiza socialización de fichas de notificación, diligenciamiento de variables para los eventos SISVAN. Se socializa comportamiento, de la notificación para el evento 113, y se socializan las dificultades: como mala calidad del dato, inoportunidad en la notificación y notificaciones con datos de captura inapropiados de peso y talla.



4. DESARROLLO DE LOS TEMAS

Se presentan los tableros de control con el volumen de notificación de menores de 5 años.

LOCALIDAD	DNT AGUDA SEVERA		DNT AGUDA MODERADA		NO CUMPLE CRITERIOS		TOTAL CASOS DNT AGUDA NOTIFICADOS	
	Casos (No.)	Porcentaje (%)	Casos (No.)	Porcentaje (%)	Casos (No.)	Porcentaje (%)	Casos (No.)	Porcentaje (%)
USME	8	10,81	22	9,7	0	0	30	9,7
TUNJUELITO	12	16,22	57	25,2	3	37,5	72	23,4
CIUDAD BOLIVAR	54	72,97	147	65,0	5	62,5	206	66,9
SUMAPAZ	0	0,00	0	0,0	0	0	0	0,0
TOTAL SUBRED SUR	74	100,00	226	100,0	8	100	308	100,0

Se menciona la resolución 5406 que corresponde a los lineamientos para la atención integral de la desnutrición aguda y la resolución 2465 de los patrones de crecimiento para la población, se describe la ruta de atención, establecida por la Subred Integrada de Servicios de Salud Sur ESE.

Se indagan dudas e inquietudes, sin novedades por parte de los asistentes.

2. Vigilancia de eventos Trasmisibles

Tema: Circular Conjunta Externa No. 000006 de 2018

Se inicia la socialización de la Circular Conjunta Externa No. 000006 de 2018 Minsalud – Instituto Nacional De Salud en la cual informan instrucciones permanentes de prevención, atención, vigilancia y control para evitar la introducción o aparición de casos de sarampión y rubéola en el país y acciones de sanidad portuaria. Se socializa:

SITUACIÓN ACTUAL EN LA UNIÓN EUROPEA

Entre el 1 de diciembre de 2016 y el 30 de noviembre de 2017, se reportaron 14,393 casos de sarampión en Estados de la Unión Europea: Rumania 5966, Italia 4985, Alemania 937 y Grecia 625.

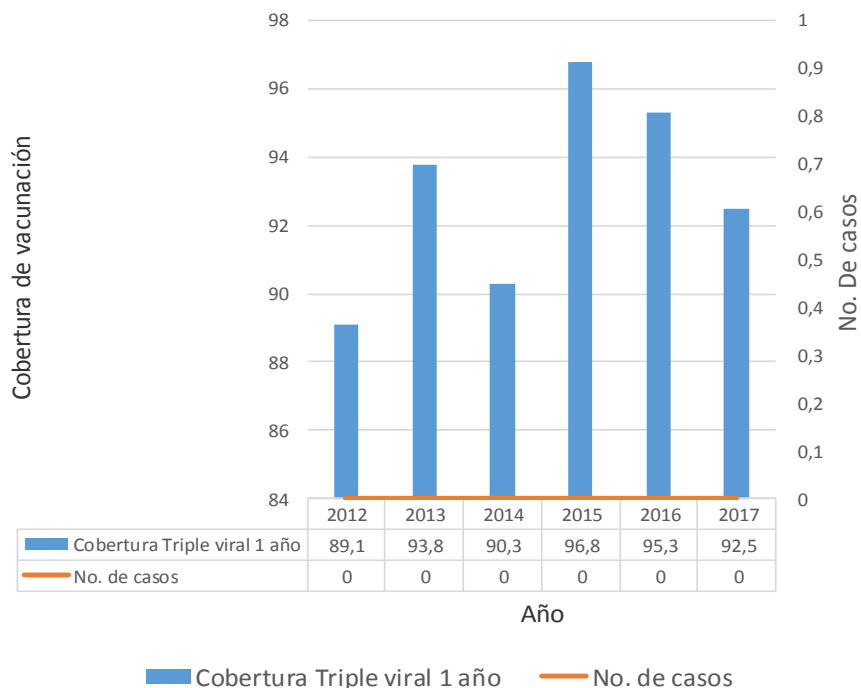
SITUACIÓN ACTUAL EN LAS AMERICAS

En la región de las Américas se notificaron a semana 51 de 2017, 271 casos confirmados en Estados Unidos, Canadá, Argentina y Venezuela. Todos los casos confirmados en la Región de las Américas fueron casos importados de otros continentes. Los genotipos identificados fueron D8 en Argentina, B3 y D8 en Canadá y los Estados Unidos. En Venezuela el genotipo identificado fue el D8 (con un linaje diferente al D8 identificado en Brasil en años anteriores).



4. DESARROLLO DE LOS TEMAS

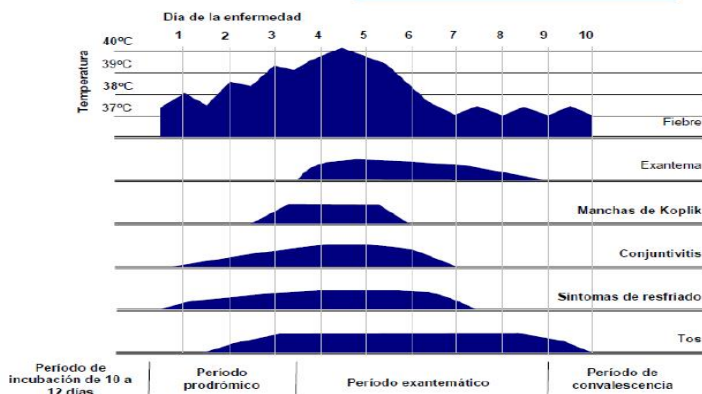
Comportamiento sarampión rubéola y cobertura de Triple viral, 1 año. Bogotá 2012-2017



Fuente: Secretaria Distrital de Salud, aplicativo PAI, 2012-2017

El sarampión es una enfermedad muy contagiosa, es una de las principales causas de muerte entre los niños pequeños. Se estima que entre 2000 y 2014 la vacuna contra el sarampión evitó 17,1 millones de muertes, lo que la convierte en una de las mejores inversiones en salud pública.

CARACTERÍSTICAS CLÍNICAS DE UN CASO TÍPICO DE SARAMPION



Tomado de Manual para el diagnóstico de laboratorio de la infección por el virus de sarampión y rubéola. OMS. 2ª edición. 2006



Fuente: Taller sobre respuesta a brotes de sarampión y rubeola en la etapa post eliminación. Aspectos claves en el diagnóstico clínico de sarampión, rubeola y SRC. Dr. Herminio Hernández

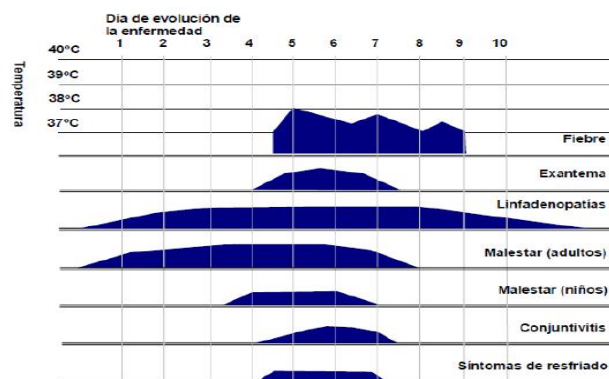




4. DESARROLLO DE LOS TEMAS

La rubéola es una infección vírica aguda y contagiosa, la infección por rubéola en las mujeres embarazadas puede causar la muerte del feto o defectos congénitos (microcefalia, en la forma de síndrome de rubéola congénita (SRC). Se calcula cada año nacen en el mundo aproximadamente 100.000 niños con síndrome de rubéola congénita.

CARACTERÍSTICAS CLÍNICAS DE UN CASO TÍPICO DE RUBEOLA



Tomado de Manual para el diagnóstico de laboratorio de la infección por los virus de sarampión y rubéola, OMS. 2ª edición, 2006



https://www.nlm.nih.gov/medlineplus/spanish/ency/esp_imagepages/1315.htm



Todo caso en que un trabajador de salud sospecha sarampión o rubéola por presencia de fiebre y erupción máculo-papular o exantema y que además tiene cualquiera de los siguientes síntomas:

- Tos o coriza o conjuntivitis.
- Inflamación de ganglios linfáticos retroauriculares, cervicales u occipitales y artralgias.

Para el diagnóstico de sarampión y rubéola, el cual se realiza mediante la detección de IgM en una muestra de suero tomada al primer contacto con el paciente y hasta los 30 días de iniciada la erupción. No obstante, si la muestra es recolectada en los días cero, uno y dos después de inicio de erupción, pueden presentarse falsos negativos. Esto se explica porque en los primeros días la producción de anticuerpos IgM es escasa y pueden no ser detectados por las pruebas convencionales. Por esta razón, se recomienda la recolección de una segunda muestra de suero una vez se disponga del primer resultado, primordialmente en aquellos casos con fuerte sospecha clínica y/o epidemiológica de ser sarampión o rubéola.

En algunas ocasiones se pueden tener resultados positivos o dudosos en las pruebas de IgM sin que se trate de casos reales de sarampión o rubéola. Esto puede presentarse en pacientes con antecedente vacunal reciente, pero también puede deberse a falsos positivos en las pruebas diagnósticas utilizadas, principalmente por reacciones cruzadas con otros virus como el dengue, herpes virus humano tipo 6 (roséola), varicela, parvovirus B19 (eritema infeccioso), EpsteinBarr, entre otros.

Siempre que una muestra arroje un resultado positivo o dudoso para IgM, se debe solicitar la recolección de una segunda muestra de suero tomada 12-15 días después de la primera. Esta segunda muestra debe enviarse inmediatamente al laboratorio nacional de referencia del INS para realizar la cuantificación de anticuerpos IgG en las dos muestras del caso. Si se trata de una infección aguda por sarampión o rubéola, se espera encontrar un aumento significativo de anticuerpos como evidencia de seroconversión y, por lo tanto, se podría confirmar el caso según los demás datos clínico-



4. DESARROLLO DE LOS TEMAS

epidemiológicos recolectados y analizados. Si no hay un aumento significativo en este título de anticuerpos, el caso se descarta.

Por lo anterior se hace énfasis que la única forma de evitar la introducción de un caso de sarampión es identificar todo caso sospechoso, notificarlo y tomar las muestras en los tiempo establecidos en el protocolo del INS, la investigación epidemiológica de campo deberá realizarse durante las 48 horas siguientes a la notificación de todos los casos sospechosos con el objetivo de establecer:

- Fuente de infección
- Lugar de contagio
- Antecedentes de vacunación
- Antecedentes de contacto con otro caso
- Compromiso de los contactos y su respectivo seguimiento
- Antecedente de viaje

Importante con la situación de ingreso de ciudadanos venezolanos a Colombia, puesto que solo registran antecedente vacunal de polio, o en muchos de los casos no traen el carnet de vacunación. Se recalca que no hay barrera de aseguramiento ni identificación para vacunar a ningún usuario.

Se recalca la importancia del antecedente vacunal: los biológicos que se aplicaron en la infancia, la jornada de vacunación del 2005.

También se socializan las recomendaciones dadas por Secretaria Distrital de Salud frente al aumento de casos positivos de tos ferina identificados por epidemiología y laboratorio distrital, se informa que la Tos ferina es una enfermedad en control que el manejo es difícil y que la circulación de la Bordetella se presenta cada 3 a 5 años. Afecta principalmente los lactantes menores de 3 meses en donde puede llegar a ser mortal, la acción de prevención más efectiva es la vacunación (hasta un 70%) y debe realizarse a los 2, 4, 6, meses, año y medio y 5 años de edad y a las gestantes DPT a celular.

SIVIGILA

Tema: Socialización SIVIGILA 2018

Se da inicio a presentación con los cambios socializados frente al SIVIGILA 2018, los cuales inician en funcionamiento para el mes de Abril 2018, las modificaciones para los eventos presenta la eliminación de más de 154 variables distribuidos para los eventos relacionados a en la siguiente graficas:

Aspecto	Dominio	Eliminación de variable	Inclusión de variable	Validación	Total general
Infecciones de sitio quirúrgico asociadas a procedimiento médico quirúrgico	5	14	4	4	27
IAD individual		11	1	11	23
Endometritis puerperal	3	8	5	5	21
Mortalidad perinatal y neonatal tardía	1	16			17
Defectos congénitos		15	1		16
Tuberculosis	2	13	1		16
Violencia de genero	12	2			14
Intento de suicidio	2	4	5	2	13
Enfermedad similar a la influenza (vigilancia centinela) ESI - Influenza humana por virus nuevo- etc (cod. 345-346-347-348)		9			9
Tetános neonatal (cod. 770)		8			8
Laboratorios	7			1	8
Enfermedad de chagas		2	3	3	8
Lepra	1	6		1	8
Exposición a fluor		7			7



4. DESARROLLO DE LOS TEMAS

ASPECTO	Domini o	Eliminación de variable	Inclusión de variable	Validació n	Total general
Lesiones por artefactos explosivos (pólvora y minas antipersonal)	1	5	1		7
VIH/SIDA/Mortalidad por SIDA		6			6
UPGD		4	2		6
Vigilancia integrada de rabia humana	3		2		5
Datos básicos	1		4		5
Morbilidad materna extrema	1	1	2	1	5
Sífilis congénita, Sífilis gestacional	1	4			5
Meningitis	1	3	1		5
Hepatitis b, c y Coinfección hepatitis b y delta	2	3			5
Leptospirosis		4			4
Varios	3			1	4
Cáncer en menores de 18 años		3	1		4
Cólera		4			4
Intoxicaciones	4				4
Leishmaniasis	2		1		3
Evento adverso seguido a vacunación - ESAVI		2		1	3
TOTAL	52	154	34	30	270

Eventos Nuevos:

- Infecciones de sitio quirúrgico asociadas a procedimiento médico quirúrgico – colectivo (Cod. 362).
- Encefalitis equina del este en humanos (cod. 275): Solamente captura datos básicos.
- Mortalidad materna - Datos básicos (cod. 551): Aún se podrá hacer ingreso de casos nuevos, ajustar, consultar y producir archivos xls del evento anterior con código 550 pero a partir del 29/03/2018, ya no se permitirá el ingreso de casos nuevos.
- Brotos de enfermedades transmitidas por alimentos y vehiculizadas por agua, hepatitis a, fiebre tifoidea/paratifoidea, cólera (cod. 349). Aún se podrá hacer ingreso de casos nuevos, ajustar, consultar y producir archivos XLS del evento anterior con código 350, a partir del 29/03/2018, ya no se permitirá el ingreso de casos nuevos.
- Vigilancia integrada de muertes en menores de cinco años por infección respiratoria aguda, enfermedad diarreica aguda y/o desnutrición (cod. 591). Se toma del RUAF ND pero también se permite el ingreso de casos completos por parte del usuario.

Actualización de eventos:

Tuberculosis cod 813:

- El aplicativo permite producir archivos XLS de los eventos 815 y 825.
- No se puede ajustar casos existentes de los eventos 815, 825. Estos casos se ajustan buscándolos como casos del nuevo evento 813 y haciéndoles el ajuste con base en la nueva ficha.
- Cuando se migren datos de una base de datos versión 2017 o anterior, el sistema migrará automáticamente los registros con códigos 815 y 825 y los dejará como casos del evento 813. Además hará las transformaciones apropiadas de variables como, por ejemplo, "Resultado de baciloscopia.

Vigilancia integrada de rabia humana (Cod. 307):

- El actual evento se inactiva en el sistema y vuelve a retomarse los antiguos Rabia humana (Cod. 670) y Agresiones por animales potencialmente transmisores de Rabia (Cod. 300).
- Cuando se migren Bases de datos o reciban planos del evento 307 provenientes de versiones anteriores del aplicativo Sivigila, los casos serán migrados automáticamente y quedarán como casos del evento 670 o 300. Los casos con código original 307 se clasifican en uno u otro según la variable CLAS_NOTIF (1 = Caso de agresión o contacto por un APTR 2 = Caso probable o confirmado de rabia humana) El sistema también dejará los mismos datos registrados a nombre del evento 307.
- El aplicativo permite producir archivos XLS del evento 307.
- No se puede ajustar casos existentes del evento 307. Estos casos se ajustan buscándolos como casos de uno de los eventos 300 o 670 y haciéndoles el ajuste con base en la nueva ficha.



4. DESARROLLO DE LOS TEMAS

- No se puede ingresar casos nuevos del evento. Solamente se pueden visualizar.

Presenta CAMBIOS frente a ficha de datos básicos. Frente a variable Pertenencia Étnica incluye espacio para escribir cual. Gestante Escribir cuantas semanas de gestación. Fuente de información 5 variables: Notificación rutinaria, Búsqueda activa institucional, Vigilancia Intensificada, Búsqueda activa com. E investigaciones. Estrato.

Variable	Dependiente de:	Valores permitidos
Grupo étnico	Pertenencia étnica =1 indígena	Lista de grupos étnicos identificados en Colombia
Semanas de gestación	Sexo = F Gestante = 1(Si)	>=1 AND <=45
Estrato socioeconómico	No es obligatoria	1 a 6
Fuente	Obligatoria	1 = Notificación rutinaria 2 = Búsqueda Activa Institucional 3 = Vigilancia intensificada 4 = Búsqueda Activa Comunitaria 5 = Investigaciones

Nuevas Funcionalidades:

Objetivo: Confirmar la notificación negativa de los eventos de alto poder endémico, para cada una de las UPGD activas en las entidades territoriales.

Eventos configurados inicialmente para notificación negativa:

- 200 --- Cólera
- 230 --- Difteria
- 310 --- Fiebre Amarilla
- 610 --- Parálisis flácida aguda (menores de 15 años)
- 710 --- Rubeola
- 730 --- Sarampión

El tiempo de ajuste se calcula a partir de la fecha de notificación del evento, entran en alerta aquellos eventos que llevan más de n días sin ajuste, en donde n, que depende del evento, es el número de días máximo permitido para ajustar un caso del evento.

Resaltará en rojo eventos que no cuenten con datos complementarios o registros con datos complementarios incompletos, morado registros de notificación sin los datos de laboratorio confirmatorios. Anaranjado Registros de notificación cargados sobre un sistema externo a los que no se les completado los datos básicos o complementarios.



4. DESARROLLO DE LOS TEMAS

Tableros de control Enero 2018.

Comportamiento Notificación Semanal

UPGD	SEMANA 1	SEMANA 2	SEMANA 3	SEMANA 4	SEMANA 5
USS MEISSEN	+	+	+	+	+
USS JERUSALEN	+	+	+	+	+
USS MANUELA BELTRAN I	+	+	+	+	+
USS CANDELARIA I	+	+	+	+	+
USS PASQUILLA			+	+	+
USS MOCHUELO			+	+	+
USS SIERRA MORENA	+	+	+	+	+
USS ISMAEL PERDOMO	+	+	+	+	+
USS POTOSI	+			+	+
USS CASA DE TEJA	+	+	+	+	+
USS SAN FRANCISCO	+	+	+	+	+
USS SAN ISIDRO		+	+	+	+
USS PARAISO	+	+	+	+	+
USS CANDELARIA II	+	+	+	+	+
USS VISTA HERMOSA	+	+	+	+	+
FISDECO	+	+	+	+	+
COMFACUNDI CIUDAD BOLIVAR	+	+		CERRADO	
IPS COMFASALUD SIERRA MORENA	+	+	+	+	-
COMPENSAR AUTOPISTA SUR	+	+	+	+	+
MEDISALUD LTDA	+	+	+	+	+
VIRREY SOLIS IPS SA CANDELARIA	+	+	+	+	+
ASISTIR SALUD SAS CANDELARIA	+	+	+	+	+
FUNDACION COLOMBIA NUEVA VIDA FCNV				+	+
BIENESTAR IPS SEDE CIUDAD BOLIVAR	+	+	+	+	+
PSQ SAS SEDE 4	+	+	+	+	+

Evaluación de Indicadores

	CUMPLIMIENTO MENSUAL										OBSERVACIONES
	NOTIFICACION			OPORTUNIDAD	CALIDAD	ARCHIVOS PLANOS	FICHAS DE NOTIFICACION	CONCORDANCIA	DIGITACION	PRECRITICA	
	P	N	S								
USS MEISSEN	100	0	0	56	81	100	100	79	47	81	
USS JERUSALEN	100	0	0	94	98	100	100	93	6	88	
USS MANUELA BELTRAN I	100	0	0	100	100	50	100	50	50	75	
USS CANDELARIA I	100	0	0	25	85	50	100	55	48	88	
USS PASQUILLA	50	0	50	50	50	50	50	50	50	50	
USS MOCHUELO	50	0	50	50	50	50	63	38	63	63	
USS SIERRA MORENA	100	0	0	100	75	100	100	100	0	75	
USS ISMAEL PERDOMO	100	0	0	100	100	100	100	100	0	100	
USS POTOSI	50	0	50	50	50	25	50	25	75	50	
USS CASA DE TEJA	100	0	0	100	100	100	100	75	25	100	
USS SAN FRANCISCO	100	0	0	100	100	100	100	100	0	100	
USS SAN ISIDRO	75	0	25	75	75	75	75	75	25	75	
USS PARAISO	100	0	0	100	100	100	100	100	0	100	
USS CANDELARIA II	100	0	0	88	90	50	100	50	50	85	
USS VISTA HERMOSA	100	0	0	73	88	75	100	75	25	85	
FISDECO	100	0	0	100	100	75	100	75	25	100	
COMFACUNDI CIUDAD BOLIVAR	67	0	33	33	67	67	67	67	0	67	
IPS COMFASALUD SIERRA MORENA	100	0	0	50	100	50	100	33	50	99	
COMPENSAR AUTOPISTA SUR	100	0	0	100	100	75	100	75	28	94	
MEDISALUD LTDA	100	0	0	100	100	100	75	75	25	75	
VIRREY SOLIS IPS SA CANDELARIA	100	0	0	100	100	100	100	100	0	100	
ASISTIR SALUD SAS CANDELARIA	100	0	0	75	75	100	100	100	24	100	
FUNDACION COLOMBIA NUEVA VIDA FCNV	25	0	50	25	25	25	25	25	50	25	
BIENESTAR IPS SEDE CIUDAD BOLIVAR	100	0	0	100	88	100	100	88	0	100	
PSQ SAS SEDE 4	100	0	0	100	100	75	100	75	25	100	



4. DESARROLLO DE LOS TEMAS

Eventos Notificados a SIVIGILA

EVENTOS NOTIFICADOS AL SIVIGILA, 2017 y 2018		
EVENTO	2017	2018
VIGILANCIA INTEGRADA DE RABIA HUMANA	112	101
VARICELA INDIVIDUAL	39	24
EXPOSICIÓN A FLÚOR	24	0
INTOXICACIONES	16	11
BAJO PESO AL NACER	16	20
DENGUE	12	9
ENFERMEDAD TRANSMITIDA POR ALIMENTOS O AGUA (ETA)	11	3
MORBILIDAD MATERNA EXTREMA	11	12
DESNUTRICIÓN AGUDA EN MENORES DE 5 AÑOS	9	12
PAROTIDITIS	7	17
MORTALIDAD PERINATAL Y NEONATAL TARDÍA	6	4
TUBERCULOSIS	5	3
DEFECTOS CONGENITOS	5	9
MALARIA	4	0
SIFILIS GESTACIONAL	2	8
VIH/SIDA/MORTALIDAD POR SIDA	2	10
CHAGAS	1	0
EVENTO ADVERSO SEGUIDO A LA VACUNACION.	1	0
LEISHMANIASIS CUTANEA	1	0
TOS FERINA	1	3
TUBERCULOSIS FÁRMACORRESISTENTE	1	0
ZIKA	1	2
CÁNCER DE MAMA	0	1
CÁNCER EN MENORES DE 18 AÑOS	0	1
CHIKUNGUNYA	0	1
HEPATITIS A	0	1
HEPATITIS B, C Y COINFECCIÓN B	0	1
LESIONES POR ARTEFACTOS EXPLOSIVOS	0	1
SARAMPIÓN	0	1
SÍFILIS CONGÉNITA	0	1
SÍNDROME DE RUBÉOLA CONGÉNITA	0	2
TOTAL CASOS	287	258

FUENTE: BASE SIVIGILA CORTE SEMANA 5 2017-2018



4. DESARROLLO DE LOS TEMAS

Eventos Notificados al SIVIGILA POR UPGD

UPGD	TOTAL	%
USS MEISSEN	1433	38,99
USS VISTA HERMOSA	523	14,23
COMUNIDAD URGENCIAS Y EMERGENCIAS CIUDAD BOLIVAR	272	7,40
USS JERUSALEN	248	6,75
USS CANDELARIA I	227	6,18
USS MANUELA BELTRAN I	224	6,10
USS CANDELARIA II	210	5,71
ASISTIR SALUD SAS CANDELARIA	147	4,00
COMPENSAR AUTOPISTA SUR	82	2,23
USS ISMAEL PERDOMO	68	1,85
USS CASA DE TEJA	49	1,33
USS PARAISO	27	0,73
FISDECO	25	0,68
USS SIERRA MORENA	24	0,65
BIENESTAR IPS SEDE CIUDAD BOLIVAR	24	0,65
USS SAN ISIDRO	16	0,44
VIRREY SOLIS IPS SA CANDELARIA	13	0,35
COMFACUNDI CIUDAD BOLIVAR	9	0,24

Notificación Inmediata

Todos los integrantes del Sistema de Vigilancia en Salud Pública, que generen información de interés (UPGD, UI, Localidades), deberán realizar la notificación inmediata de aquellos eventos de reporte obligatorio definidos en los modelos y protocolos de vigilancia, de acuerdo al flujo de notificación sin exceptuar los días Festivos en ninguno de los niveles.

Se deberá garantizar que en las UPGD y UI se fortalezca el proceso de notificación inmediata, sensibilizando en los eventos que se notifican de manera inmediata, que el reporte sea realizado todos los días antes de las 12:00 p.m. a través de la herramienta SIVIGILA 2017 en su última versión.

No.	Evento	Cód INS	No.	Evento	Cód INS
1	Vigilancia integrada de rabia humana	307	22	Leishmaniasis Visceral	440
2	Carbunco	235	23	Lesiones de causa externa	453
3	Chagas agudo	205	24	Lesiones por artefactos explosivos (pólvora y minas antipersonal)	452
4	Chikungunya	217	25	Morbilidad materna extrema	549
5	Cólera	200	26	Meningitis	535
6	Defectos congénitos	215	27	Mortalidad por Dengue	580
7	Dengue Grave	220	28	Mortalidad por desnutrición	112
8	Difteria	230	29	Mortalidad por EDA 0-4 Años	590
9	Ébola	607	30	Mortalidad por IRA	600
10	Encefalitis del Nilo Occidental en Humanos	250	31	Mortalidad Materna	550
11	Encefalitis Equina del Oeste en Humanos	270	32	Parálisis Flácida Aguda (Menores de 15 años)	610
12	Encefalitis Equina Venezolana en Humanos	290	33	Peste (Bubónica / Neumónica)	630
13	Infección respiratoria aguda grave (IRAG inusitado)	348	34	Rabia Animal en Perros y Gatos	650
14	Enfermedad transmitida por alimentos o agua (ETA)	355	35	Rubéola	710
15	Enfermedades de Origen Priónico	295	36	Sarampión	730
16	Evento adverso seguido a la vacunación	298	37	Síndrome rubéola congénita	720
17	Evento sin establecer	900	38	Tétanos neonatal	770
18	Fiebre Amarilla	310	39	Tos ferina	800
19	Infección asociada a dispositivos (IAD) en UCI	357	40	Vigilancia en salud pública de las violencias de género	875
20	Intento de Suicidio	356	41	Zika	895
21	Intoxicaciones por sustancias químicas	365	42	Enfermedad Transmitida por alimentos o agua ETA (Brote)	350



4. DESARROLLO DE LOS TEMAS

3. Vigilancia en Salud Sexual y Reproductiva – Salud Materno Infantil

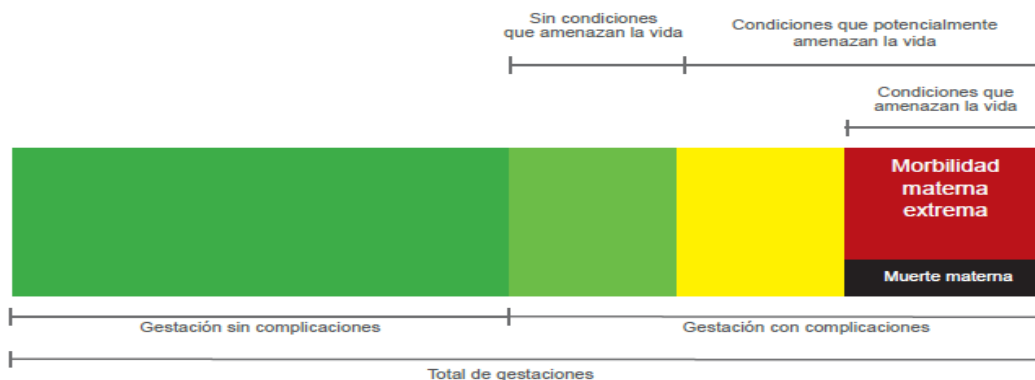
Tema: Protocolo Morbilidad Materna Extrema

MORBILIDAD MATERNA EXTREMA: Evento INS 549

Se socializa el porqué de la vigilancia del evento 459, donde; En Colombia, desde el Plan Decenal de Salud Pública en su componente “Prevención y atención integral en Salud Sexual y Reproductiva desde un enfoque de derechos” define como una estrategia, la vigilancia en salud pública de la morbilidad materna extrema, así como el fortalecimiento de sistemas de información (13).

La implementación de la vigilancia epidemiológica de la morbilidad materna extrema contribuye de manera significativa a la evaluación del estado de la salud materna en el país, así como a la formulación e implementación de estrategias para mejorar la salud materna, orientando el análisis, no solo como el evento precursor de la mortalidad, sino también como una posible causa de discapacidad dada por las complicaciones.

Figura 1. Espectro de la morbilidad: desde gestaciones sin complicación a muertes maternas.



Fuente: Maternal near miss – towards a standard tool for monitoring quality of maternal healthcare. 2009

Protocolo Morbilidad Materna Extrema

Tabla 1. Definición operativa de caso

Tipo de caso	Características de la clasificación
Caso confirmado por clínica	Se define un caso de morbilidad materna extrema como una complicación severa que ocurre durante el embarazo, el parto o dentro de los 42 días siguientes a la terminación del embarazo, que pone en riesgo la vida de la mujer pero sobrevive y que cumple con al menos uno de los criterios de inclusión establecidos.

Fuente: Organización Mundial de la Salud y Federación Latinoamericana de Sociedades de Obstetricia y Ginecología



4. DESARROLLO DE LOS TEMAS

Tabla 2. Criterios de inclusión de morbilidad materna extrema, Colombia, 2017.

Criterio	
Relacionado con enfermedad específica	Eclampsia
	Pre-eclampsia severa
	Sepsis o infección sistémica severa
	Hemorragia obstétrica severa
	Ruptura uterina
Relacionado con disfunción orgánica	Falla vascular
	Falla renal
	Falla hepática
	Falla metabólica
	Falla cerebral
	Falla respiratoria
	Falla de coagulación
Relacionado con manejo	Necesidad de transfusión
	Necesidad de UCI
	Necesidad de procedimiento quirúrgico de emergencia

Fuente: Ministerio de la Protección Social. UNFPA. 2010

Tabla 3. Periodicidad del reporte

Notificación	Responsabilidad
Notificación inmediata	<p>La notificación debe ser inmediata en el momento en que se identifica el caso de morbilidad materna extrema confirmado por clínica desde la UPGD (baja, mediana o alta complejidad) a la dirección local de salud respectiva a través de Sivigila escritorio (por medio de archivos planos).</p> <p>La dirección municipal de salud reportará de forma inmediata los casos hacia la dirección departamental a través de Sivigila escritorio (por medio de archivos planos).</p> <p>A su vez, los departamentos o distritos reportarán de forma inmediata los casos a través del Portal Web Sivigila.</p>

Fuente: Manual de usuario software Sivigila. Anexo 1

Se presentan los cambios para la ficha de notificación, donde se quitaron algunas variables de la cara B y se reorganizaron los diagnósticos y eventos para clasificar la MME, brinda claridad acerca de la notificación de este evento y resalta que siempre debe estar notificado con los criterios relacionados en la Tabla 2.

Resalta la importancia de la calidad y oportunidad en la notificación del evento.



4. DESARROLLO DE LOS TEMAS

4. Plan Ampliado de Inmunización – PAI

Temas: Coberturas Vacunación Avances puntos de vacunación Circular 06 de 2018 Alerta Sarampión Plan de Acción Alerta Sarampión

Inicia presentación Jefe William Gómez, preguntando a los participante quienes tienen punto de vacunación, posteriormente reforzando lo expuesto anteriormente por transmisibles acerca de la circular conjunta externa conjunta 000006 de 2018.

Posterior, refuerza la estrategia publicitaria frente a comunicación y divulgación para la comunidad y como estrategia para incrementar coberturas de vacunación: “no se enrede con las vacunas” del Ministerio de Salud y Protección Social. Posterior presenta la estrategia publicitaria “porque el pasaporte para el viaje de su vida lo expides tú”.

Frente a la cobertura para el año 2017, para la Subred Integrada de Servicios de Salud Sur ESE, para Pentavalente, presenta una cobertura del 90% para la Triple Viral 93,8%.

Socializa comportamiento frente a Instituciones Prestadoras de Servicios de Salud Localidad Ciudad Bolívar, para Pentavalente 3

IPS	Localidad	Meta Anual Menor de 1 Año	Meta Mensual	Enero
USS VISTA HERMOSA	19-CIUDAD BOLIVAR	1200	100	96
PAPS CASA DE TEJA	19-CIUDAD BOLIVAR	355	30	25
PAPS PARAISO	19-CIUDAD BOLIVAR	385	32	30
USS JERUSALEN	19-CIUDAD BOLIVAR	410	34	36
PAPS POTOSÍ	19-CIUDAD BOLIVAR	220	18	14
PAPS ISMAEL PERDOMO	19-CIUDAD BOLIVAR	575	48	49
PAPS SIERRA MORENA	19-CIUDAD BOLIVAR	410	34	42
PAPS SAN ISIDRO	19-CIUDAD BOLIVAR	210	18	19
PAPS SAN FRANCISCO	19-CIUDAD BOLIVAR	630	53	62
CAPS CANDELARIA	19-CIUDAD BOLIVAR	410	34	34
PAPS MOCHUELO	19-CIUDAD BOLIVAR	83	7	4
GRUPO EXTRAMURAL VISTA HERMOSA	19-CIUDAD BOLIVAR	2421	202	116
USS MEISSEN	19-CIUDAD BOLIVAR	620	52	54
USS CIUDAD BOLIVAR ASISTIR	19-CIUDAD BOLIVAR	450	38	47
USS AUTOPISTA SUR	19-CIUDAD BOLIVAR		0	30
BIENESTAR IPS CIUDAD BOLIVAR	19-CIUDAD BOLIVAR	218	18	22
NUESTRA SEÑORA DEL LUCERO	19-CIUDAD BOLIVAR	200	17	12
USS NAZARETH	20-SUMAPAZ	35	3	1
TOTAL		15816	1318	1361



4. DESARROLLO DE LOS TEMAS

Socializa comportamiento frente a Instituciones Prestadoras de Servicios de Salud Localidad Ciudad Bolívar, para Triple Viral 1 Año:

IPS	Localidad	Meta Anual de 1 Año	Meta Mensu	Ene
USS VISTA HERMOSA	19-CIUDAD BOLIVAR	1200	100	108
PAPS CASA DE TEJA	19-CIUDAD BOLIVAR	350	29	33
PAPS PARAISO	19-CIUDAD BOLIVAR	400	33	24
USS JERUSALEN	19-CIUDAD BOLIVAR	420	35	35
PAPS POTOSÍ	19-CIUDAD BOLIVAR	220	18	28
PAPS ISMAEL PERDOMO	19-CIUDAD BOLIVAR	470	39	43
PAPS SIERRA MORENA	19-CIUDAD BOLIVAR	400	33	42
PAPS SAN ISIDRO	19-CIUDAD BOLIVAR	220	18	12
PAPS SAN FRANCISCO	19-CIUDAD BOLIVAR	620	52	46
CAPS CANDELARIA	19-CIUDAD BOLIVAR	510	43	39
PAPS MOCHUELO	19-CIUDAD BOLIVAR	80	7	4
GRUPO EXTRAMURAL VISTA HERMOSA	19-CIUDAD BOLIVAR	2682	224	148
USS MEISSEN	19-CIUDAD BOLIVAR	550	46	41
USS CIUDAD BOLIVAR ASISTIR	19-CIUDAD BOLIVAR	450	38	42
USS AUTOPISTA SUR	19-CIUDAD BOLIVAR	0	0	25
BIENESTAR IPS CIUDAD BOLIVAR	19-CIUDAD BOLIVAR	211	18	17
NUESTRA SEÑORA DEL LUCERO	19-CIUDAD BOLIVAR	150	13	15
USS NAZARETH	20-SUMAPAZ	42	4	1
TOTAL		16189	1349	1414

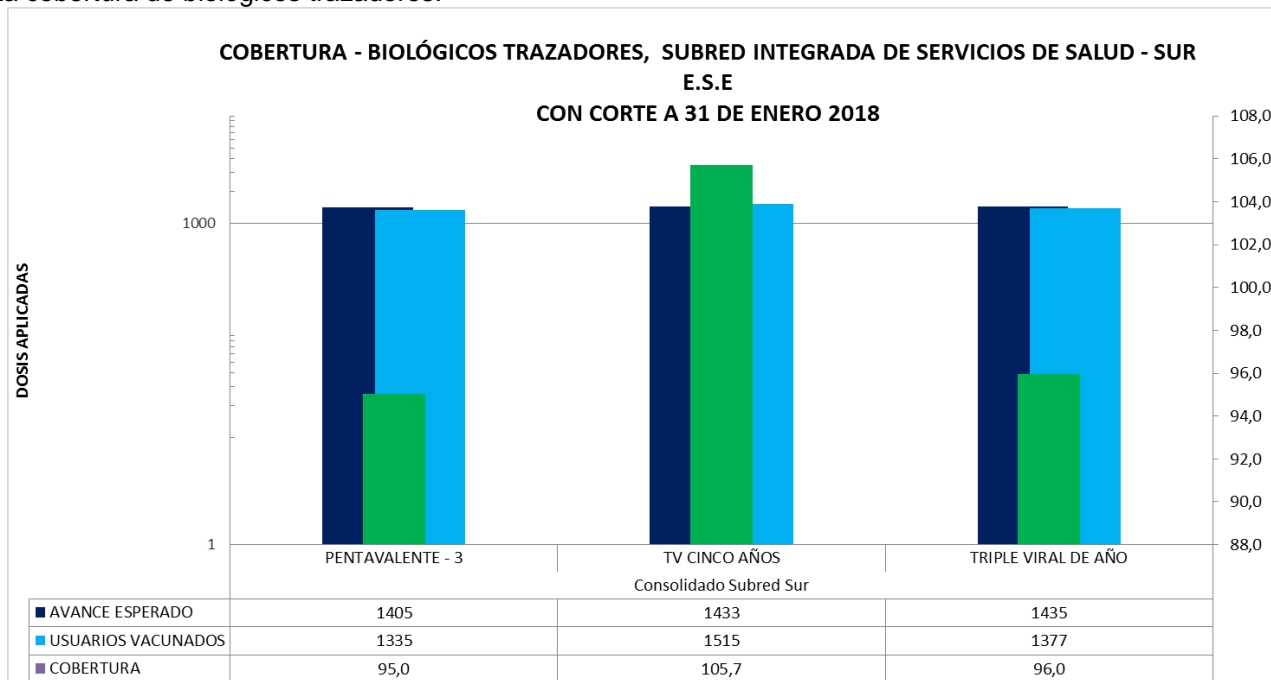
Socializa comportamiento frente a Instituciones Prestadoras de Servicios de Salud Localidad Ciudad Bolívar, para Triple Viral 5 Años

IPS	Localidad	Meta Anual de 5 Año	Meta Mensu	Ene
USS VISTA HERMOSA	19-CIUDAD BOLIVAR	1200	100	148
PAPS CASA DE TEJA	19-CIUDAD BOLIVAR	350	29	40
PAPS PARAISO	19-CIUDAD BOLIVAR	400	33	44
USS JERUSALEN	19-CIUDAD BOLIVAR	420	35	56
PAPS POTOSÍ	19-CIUDAD BOLIVAR	220	18	22
PAPS ISMAEL PERDOMO	19-CIUDAD BOLIVAR	470	39	82
PAPS SIERRA MORENA	19-CIUDAD BOLIVAR	400	33	65
PAPS SAN ISIDRO	19-CIUDAD BOLIVAR	220	18	23
PAPS SAN FRANCISCO	19-CIUDAD BOLIVAR	620	52	71
CAPS CANDELARIA	19-CIUDAD BOLIVAR	510	43	83
PAPS MOCHUELO	19-CIUDAD BOLIVAR	80	7	11
GRUPO EXTRAMURAL VISTA HERMOSA	19-CIUDAD BOLIVAR	2682	224	24
USS MEISSEN	19-CIUDAD BOLIVAR	550	46	62
USS CIUDAD BOLIVAR ASISTIR	19-CIUDAD BOLIVAR	450	38	52
USS AUTOPISTA SUR	19-CIUDAD BOLIVAR	0	0	42
BIENESTAR IPS CIUDAD BOLIVAR	19-CIUDAD BOLIVAR	211	18	28
NUESTRA SEÑORA DEL LUCERO	19-CIUDAD BOLIVAR	150	13	23
USS NAZARETH	20-SUMAPAZ	42	4	0
TOTAL		16189	1349	1722



4. DESARROLLO DE LOS TEMAS

Socializa cobertura de biológicos trazadores:



Por último informa meses de Jornadas para el año 2018: Enero, Abril, Julio y Octubre.

Socializa Requisitos para vacunar. Socializa el tema de migración de población Venezolana, si no soportan aplicaciones de vacunas o carnet de vacunas en los niños, se inicia esquema de vacunación completo.

5. Subsistemas de Vigilancia en Salud Mental

Tema: Comportamiento Notificación de eventos para la Violencia Intrafamiliar, Violencia Sexual y Maltrato Infantil – SIVIM

Se inicia informado que para los cuatro subsistemas de vigilancia en salud mental, la mayor proporción de evento por sexo, corresponde a la Mujer para SIVIM y SISVECOS, para el Sexo Hombre para SIVELCE y VESPA.

Se presenta comportamiento de la notificación por Tipología de Evento por Curso de vida, identificando mayor proporción para el curso de vida Infancia comprendida de los 0 a 5 años, con la violencia por Negligencia, donde se encuentra: Dificultades frente a la adherencia a recomendaciones médicas para controles de crecimiento y desarrollo, vacunación, controles odontológicos, y controles pon plan canguro, accidentes en el hogar como intoxicaciones y/o quemaduras por liquido hirviendo entre otros.

La violencia sexual y sus diferentes tipologías, se brinda información y refuerzo frente al rol de salud en la identificación de riesgo y actividades de acuerdo a la resolución 459 de 2012, se refuerza que Salud no tiene el rol de descartar eventos de ninguna tipología, su rol es atender signos y síntomas, en salud. Garantizar las remisiones u orientación frente a la gestión o tránsito de la posible víctima para las demás inter-sectorialidades como Justicia. Se socializa tipos de Violencia Sexual.

Frente al comportamiento de notificación se identifica para el curso de vida Infancia la mayor prevalencia en notificación, sin dejar a un lado la prevalencia para el curso de vida Infancia inicial y Tardía, de igual forma en segundo lugar se encuentra el curso de vida adolescencia como los más violentados principalmente por negligencia y alto número de eventos de violencia sexual con 302 adolescentes.

La Violencia Física, cuenta con mayor prevalencia en la Juventud y Adulthood, para el sexo Mujer. Se cuenta para el curso



4. DESARROLLO DE LOS TEMAS

de vida Juventud prevalencias altas en notificación de eventos de Violencia Sexual y negligencia.

Para los Adultos Mayores, prevalece la violencia por Negligencia y Abandono.

Frecuencia total por tipología de violencia según Curso de vida y sexo Localidad Ciudad Bolívar Subred SIVIM Sur Enero-Diciembre 2017														
Curso de vida/sexo	Tipología de violencia Componente Salud Mental-SIVIM Subred Sur												Total Ciclo de vida	Porcentaje
	Emocional		Física		Sexual		Económica		Negligencia		Abandono			
	Hombre	Mujer	Hombre	Mujer	Hombre	Mujer	Hombre	Mujer	Hombre	Mujer	Hombre	Mujer		
0-5 años Primera infancia	659	761	50	35	40	101	17	19	571	626	21	24	2924	30,6
6-11 años Infancia	312	315	90	47	40	148	1	7	183	152	19	11	1325	14
12-17 años Adolescencia	261	784	69	128	35	267	4	23	151	403	18	33	2176	23
18-28 años Juventud	71	741	30	280	7	80	0	42	13	278	4	6	1552	16
29-59 Adultez	90	618	34	268	1	47	5	55	18	100	7	9	1252	13
60 años o mas Adultez	69	93	3	9	1	1	5	15	45	53	19	23	336	4
Total Subred	1462	3312	276	767	124	644	32	161	981	1612	88	106	9565	100

Fuente: Base SIVIM subdirección de vigilancia epidemiológica en salud pública, Secretaría Distrital de Salud Enero-Diciembre 2017

Frente al comportamiento de la notificación por UPGD, se identifica mayor prevalencia para las USS Meissen y USS Vista Hermosa. Frente al volumen de notificación se informa que de acuerdo al volumen de atención e ingresos a las USS se identifica muy baja notificación para eventos de salud mental, no solamente para SIVIM. Se informa a las USS de la Subred Integrada de servicios de Salud Sur ESE. Los eventos que mayor prevalencia presentan son la Negligencia, Sexual y Física.

Frecuencia total por tipología de violencia por UPGD según sexo Localidad Ciudad Bolívar Subred-SIVIM Sur Enero-Diciembre 2017														
UPGD/Evento	EMOCIONAL		FISICA		SEXUAL		ECONOMICA		NEGLIGENCIA		ABANDONO		Total por Upgd	Porcentaje por UPGD
	Hombre	Mujer	Hombre	Mujer	Hombre	Mujer	Hombre	Mujer	Hombre	Mujer	Hombre	Mujer		
UNIDAD DE SERVICIOS DE SALUD LA ESTRELLA	7	33	3	7	0	10	0	0	4	15	0	3	82	1,4
USS CANDELARIA I	25	82	7	19	0	16	0	4	15	36	0	2	206	3,6
USS CANDELARIA II	2	2	0	0	0	1	0	0	0	1	0	1	7	0,1
USS CASA DE TEJA	13	29	3	2	1	2	0	1	9	21	1	2	84	1,4
USS ISMAEL PERDOMO	11	31	6	5	0	2	0	2	3	15	1	0	76	1,3
USS JERUSALEN	22	71	7	19	0	18	1	4	14	31	3	3	193	3,3
USS MANUELA BELTRAN I	21	44	7	14	2	7	0	0	13	21	1	1	131	2,3
USS MEISSEN	342	1042	33	120	28	186	9	26	273	666	12	15	2752	47,4
USS MOCHUELO	0	2	0	0	0	0	0	0	0	2	0	0	4	0,1
USS PARAISO	26	85	1	10	2	7	7	19	23	57	6	5	248	4,3
USS POTOSI	0	10	0	3	0	2	0	1	0	4	0	0	20	0,3
USS SAN FRANCISCO	28	35	1	4	1	1	0	3	21	25	0	2	121	2,1
USS SAN ISIDRO	8	18	3	3	1	4	2	3	6	9	0	1	58	1,0
USS SIERRAMORENA	14	21	0	4	1	4	0	2	10	12	0	0	68	1,2
USS VISTA HERMOSA	297	635	37	130	24	92	7	37	186	266	17	22	1750	30,2
Total general	816	2140	108	340	60	352	26	102	577	1181	41	57	5800	100

Fuente: Base SIVIM subdirección de vigilancia epidemiológica en salud pública, Secretaría Distrital de Salud Enero-Diciembre 2017

El comportamiento de notificación presenta mayor prevalencia para la Localidad de Ciudad Bolívar, con el (n=9565) 59.7%, frente a la tipología de violencia se encuentra mayor número de notificación para la Negligencia, Física y Sexual. La Localidad de Usme presenta (n=4746) 29.6%, cuenta con mayor tipología de violencia notificada para la negligencia, física y sexual. Para la Localidad de Tunjuelito (n=1582), 9.9% en su orden de prevalencia en notificación, negligencia, física y sexual. La Localidad Sumapaz (n=127), 0.8%, con la violencia por negligencia, abandono, física y sexual.

Frecuencia total por tipología de violencia según localidad y sexo, Subred SIVIM Sur Enero-Diciembre 2017														
Localidad/sexo	Emocional		Física		Sexual		Económica		Negligencia		Abandono		Total Localidad	Porcentaje
	Hombre	Mujer	Hombre	Mujer	Hombre	Mujer	Hombre	Mujer	Hombre	Mujer	Hombre	Mujer		
Ciudad Bolívar	1462	3312	276	767	124	644	32	161	981	1612	88	106	9565	59,7
Usme	781	1583	109	298	65	309	25	56	544	858	53	65	4746	29,6
Tunjuelito	246	590	39	126	21	111	7	18	144	240	15	25	1582	9,9
Sumapaz	29	37	6	2	0	3	3	1	15	17	9	5	127	0,8
Total Subred	2518	5522	430	1193	210	1067	67	236	1684	2727	165	201	16020	100,0

Fuente: Base SIVIM subdirección de vigilancia epidemiológica en salud pública, Secretaría Distrital de Salud Enero-Diciembre 2017



4. DESARROLLO DE LOS TEMAS

Tema: Comportamiento Notificación de eventos para la Conducta Suicida – SISVECOS

El comportamiento de la notificación por curso de vida para la Localidad Ciudad Bolívar, es la Adolescencia con (n=595), 43,2% eventos notificados, con mayor prevalencia para la ideación Suicida e Intento Suicida. Juventud, con (n=346), 25,1%, donde el Intento Suicida es el que presenta mayor número de notificación. El curso de vida Adultez, (n= 289), 21,0%, con el evento Ideación Suicida.

Tabla. Frecuencia total por Conducta Suicida según Curso de vida sexo Localidad Ciudad Bolivar Subred Sur Enero-Diciembre 2017

Tipología de conducta suicida Componente Salud Mental-SISVECOS Subred Sur										
Ciclo de vida/sexo	Ideación suicida		Amenaza Suicida		Intento Suicida		Suicidio Consumado		Total Ciclo de vida	Porcentaje
	Hombre	Mujer	Hombre	Mujer	Hombre	Mujer	Hombre	Mujer		
0-5 años Primera infancia	0	0	0	0	0	1	0	0	1	0,1
6-11 años Infancia	39	53	5	2	10	14	0	0	123	8,9
12-17 años Adolescencia	145	262	13	13	47	112	1	2	595	43,2
18-28 años Juventud	47	88	9	7	74	119	1	1	346	25,1
29-59 Adultez	36	110	3	9	56	73	2	0	289	21,0
60 años o mas Adultez	7	8	0	0	6	3	0	0	24	1,7
Total Subred	274	521	30	31	193	322	4	3	1378	100

Fuente: Base SISVECOS subdirección de vigilancia epidemiológica en salud pública, Secretaría Distrital de Salud Enero-Diciembre 2017

El comportamiento por UPGD y Evento, presenta para la USS Meissen la mayor proporción de eventos notificados con un (n=107), 44,6%, para el Intento Suicida, se resalta que el (n=87) 81,3%, para el evento de Ideación Suicida. La USS Vista Hermosa (n=62), 64,5%, para el Intento Suicida. Como fue referido en la presentación inicial del comportamiento de eventos de Salud Mental, se encuentra una disminución frente a la notificación de eventos en salud mental.

Distribución de la notificación por Evento y UPGD Notificadora. Periodo Enero - Diciembre 2017

UPGD/Evento	Ideación Suicida	Amenaza Suicida	Intento Suicida	Suicidio Consumado	TOTAL	Total de porcentaje
UNIDAD DE SERVICIOS DE SALUD MEISSEN	16	3	87	1	107	44,6
UNIDAD DE SERVICIOS DE SALUD JERUSALEN	2	0	14	0	16	6,7
UNIDAD DE SERVICIOS DE SALUD MANUELA BELTRÁN I	1	0	13	0	14	5,8
UNIDAD DE SERVICIOS DE SALUD CANDELARIA I	2	10	0	0	12	5,0
UNIDAD DE SERVICIOS DE SALUD PASQUILLA	0	0	0	0	0	0,0
UNIDAD DE SERVICIOS DE SALUD MOCHUELO	0	0	0	0	0	0,0
UNIDAD DE SERVICIOS DE SALUD SIERRA MORENA	2	0	0	0	2	0,8
UNIDAD DE SERVICIOS DE SALUD ISMAEL PERDOMO	0	0	0	0	0	0,0
UNIDAD DE SERVICIOS DE SALUD POTOSÍ	1	0	1	0	2	0,8
UNIDAD DE SERVICIOS DE SALUD CASA DE TEJA	0	0	0	0	0	0,0
UNIDAD DE SERVICIOS DE SALUD SAN FRANCISCO	1	0	2	0	3	1,3
UNIDAD DE SERVICIOS DE SALUD SAN ISIDRO	2	1	0	0	3	1,3
UNIDAD DE SERVICIOS DE SALUD PARAÍSO	1	0	1	0	2	0,8
UNIDAD DE SERVICIOS DE SALUD VISTA HERMOSA	20	0	40	2	62	25,8
ASISTIR SALUD LTDA	0	0	1	0	1	0,4
BIENESTAR IPS CIUDAD BOLIVAR	1	0	3	0	4	1,7
VIRREY SOLIS IPS - CIUDAD BOLIVAR	3	0	4	0	7	2,9
IPS COMFASALUD SA CIUDAD BOLIVAR	0	0	0	0	0	0,0
FUNDACION INTEGRACION SOCIAL FISDECO	0	0	0	0	0	0,0
FUNDACION COLOMBIA NUEVA VIDA FCNV	1	0	0	0	1	0,4
UNIDAD MEDICA INTEGRAL DE LA SALUD MEDISALUD LTDA	0	0	0	0	0	0,0
PSQ SAS	0	0	0	0	0	0,0
COMPENSAR AUTOPISTA SUR	1	0	3	0	4	1,7
TOTAL	54	14	169	3	240	100

Fuente: Base SISVECOS subdirección de vigilancia epidemiológica en salud pública, Secretaría Distrital de Salud Enero-Diciembre 2017



4. DESARROLLO DE LOS TEMAS

El comportamiento de notificación por Localidad, cuenta para la Localidad de Ciudad Bolívar la mayor prevalencia de notificación. Los eventos más notificados, para todas las Localidades en su orden de escritura son: Ideación Suicida, Intento Suicida, Amenaza Suicida, con mayor prevalencia en la Localidad de Usme en relación a las Localidades Ciudad Bolívar, Tunjuelito y Sumapaz.

Frente a los servicios de consulta externa, se solicita la continua capacitación al equipo asistencial para identificar eventos asociados a conducta suicida. Se aclara la importancia de solicitar al médico la valoración de riesgo físico frente a la práctica de Cutting, sin intencional Suicida. Se socializa algunas prácticas identificadas.

Tabla. Frecuencia total por Conducta Suicida según localidad y sexo Subred Sur Enero-Diciembre 2017

Localidad/sexo	Ideación suicida		Amenaza Suicida		Intento Suicida		Suicidio Consumado		Total Localidad	Porcentaje
	Hombre	Mujer	Hombre	Mujer	Hombre	Mujer	Hombre	Mujer		
Ciudad Bolívar	274	521	30	31	193	322	4	3	1378	49,6
Usme	213	391	31	74	124	165	3	1	1002	36,1
Tunjuelito	93	132	6	8	59	79	1	1	379	13,7
Sumapaz	4	11	0	0	2	0	0	0	17	0,6
Total Subred	584	1055	67	113	378	566	8	5	2776	100

Fuente: Base SISVECOS subdirección de vigilancia epidemiológica en salud pública, Secretaría Distrital de Salud Enero-Diciembre 2017

Tema: Comportamiento Notificación de eventos Lesiones de Causa Externa – SIVELCE

El comportamiento de Notificación, presenta mayor proporción para el sexo hombre. El curso de vida de Juventud cuenta con (n=340) 33%, con mecanismos de como arma corto punzante y arma contundente, la Adulthood con (n=303), 29.4%, en su orden de escritura de mecanismos arma corto punzante y arma contundente.

El curso de Adolescente (n=137), 13.3%, con mecanismos de mayor proporción de notificación caída de su propia altura y arma corto punzante.

Para la Infancia de 0-5 años, se presentan caída de su propia altura y 13 por arma contundente, así como para las edades 6-11 años.

Ciclo de vida/sexo	ARMA DE FUEGO		ARMA CORTOPUNZANTE		ARMA CONTUNDENTE		QUEMADURA QUÍMICA		QUEMADURA LÍQUIDA HIRVIENTE		CAÍDA DE ALTURA		CAÍDA DE SU PROPIA ALTURA		OTRO TIPO DE MECANISMO		AHOGAMIENTO POR AFIXIA		INMERSIÓN		LESION POR ARTEFACTO EXPLOSIVO		TOTAL	PORCENTAJE
	H	M	H	M	H	M	H	M	H	M	H	M	H	M	H	M	H	M	H	M	H	M		
0-5 años Primera infancia	0	0	3	3	10	3	0	0	2	0	5	4	25	17	1	3	0	0	0	0	0	0	76	7,4
6-11 años Infancia	1	1	18	6	5	10	0	0	0	0	5	1	28	16	9	3	0	0	0	0	0	0	103	10,0
12-17 años Adolescencia	4	0	56	16	17	2	1	0	0	3	8	1	12	4	9	4	0	0	0	0	0	0	137	13,3
18-28 años Juventud	10	3	187	39	30	14	0	0	0	1	3	1	14	8	18	12	0	0	0	0	0	0	340	33,0
29-59 Adulthood	7	1	125	56	28	19	2	0	1	4	2	3	20	10	15	10	0	0	0	0	0	0	303	29,4
60 años o mas Adulthood	0	0	10	3	10	2	0	0	1	1	1	1	18	17	3	4	0	0	0	0	0	0	70	6,8
TOTAL	22	5	399	123	100	50	3	0	4	9	23	11	117	72	55	36	0	0	0	0	0	0	1029	100

El comportamiento de la Notificación por UPGD, presenta en su orden de escritura para la USS Candelaria la mayor prevalencia en notificación con (n=350) 34.5%, USS Manuela Beltrán con (n=346), 33.6%. Frente a este comportamiento se resalta la importancia a las unidades de servicios de salud públicas frente a la notificación de los eventos relacionados con Lesión de Causa Externa.



4. DESARROLLO DE LOS TEMAS

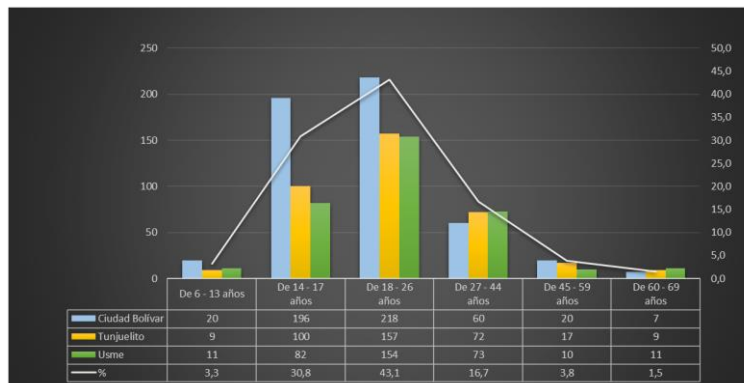
UPGD/Evento	ARMA DE	ARMA CORT	ARMA CONTU	QUEMAD URA	QUEMAD URA	CAIDA DE ALTURA	CAIDA DE SU	OTRO TIPO DE	TOTAL	PORCENTAJE
USS Manuela Beltran I	6	165	56	1	4	17	70	27	346	33,6
USS Candelaria I	8	187	30	2	8	7	84	24	350	34,0
USS Jerusalem	4	120	34	0	0	8	22	9	197	19,1
USS Vista Hermosa	5	45	26	0	1	2	9	24	112	10,9
USS Meissen	4	5	4	0	0	0	3	7	23	2,2
USS San Francisco	0	0	0	0	0	0	1	0	1	0,1
Total Subred	27	522	150	3	13	34	189	91	1029	100

Se socializa los resultados de la Vigilancia Intensificada de pólvora durante el 01 de Diciembre de 2017 a Enero 14 de 2018, la variación frente a la temporada 2016-2017 a 2017-2018, presento para la Localidad un total de 9 casos, uno más que el año netamente anterior. Usme, se mantuvo con tres casos, Tunjuelito presentó un caso, que en temporada anterior no había presentado. Sumapaz se mantuvo con cero casos.

Frente al curso de Vida, se identifica el rango de edad de 10 a14 años con un (n=5), el rango de edad de 20 a 24 años (n=4) de 16 a19 años, (n=3), Todos por exposición a Totes, voladores y luces de Bengala. De 6 a 9 años un caso por exposición a totes, de 36 a 39 años un caso por exposición a Voladores.

Tema: Comportamiento Notificación de eventos para el abuso problemático de Sustancias Psicoactivas – VESPA

El comportamiento de la notificación por curso de vida y sexo, presenta para el sexo hombre mayor prevalencia, el rango de edad en su orden de lectura presenta mayor proporción de 18 a 26 años, 14 a 17 años con el 30.8%, de 45 a 59 años con el 3.8%. La localidad de residencia con mayor número de notificación es Ciudad Bolívar, Tunjuelito y Usme.



Fuente: Base VESPA Distrital 2017

Se da pasó al diligenciamiento de la evaluación de Comité de Vigilancia Epidemiológica – COVE Localidad Ciudad Bolívar. Siendo las 12:00 medio día se da por finalizado, cumpliendo el 100% de las temáticas planteadas.



4. DESARROLLO DE LOS TEMAS

5. COMPROMISOS

QUÉ (Tarea o actividad)	CÓMO (Metodología – estrategia)	CUANDO (Fecha límite dd-mm-aa)	QUIEN (Responsable)	SEGUIMIENTO	
				% AVANCE	Observaciones
Realizar envío de Presentaciones	Correo Electrónico	Marzo 08 de 2018	Componente Salud Mental		
TOTAL CUMPLIMIENTO					

INDICE DE CUMPLIMIENTO:
(Compromisos ejecutados a la fecha de revisión / Total compromisos asignados) * 100 %



Mayor o igual al 90%



Menor al 90%

EN CONSTANCIA SE FIRMA:

RESPONSABLE DE LA REUNION

Vigilancia en Salud Pública – Componente Salud Mental

SECRETARIO REUNIÓN

Yerly Johanna Flórez Angarita