



SUBREDA INTEGRADA DE SERVICIOS DE SALUD SUR E.S.E
 INFORME DE EJECUCION PRESUPUESTAL DE INGRESOS:

31/10/2023


BASE: PESOS

COD. CPET	DESCRIPCION	PPTO INICIAL	MODIFICACIONES AL PRESUPUESTO		PPTO DEFINITIVO	RECAUDO		% DE EJEC	SALDO POR
			ADICIONES	SUBTOTAL		OCTUBRE	ACUMULADO		
411020500109021808	Convenios Docente Asistenciales	500.000.000	0	0	500.000.000	601.600	912.705.012	183%	-412.705.012
411020500109021809	Cuentas por Cobrar Otros Convenios	0	0	0	0	0	0	0	0
4110205002	VENTAS INCIDENTALES DE ESTABLECIMIENTOS NO DE MERCADO	0	0	0	0	43.832.225	647.219.445		-647.219.445
411020500207	Servicios financieros y servicios conexos, servicios inmobiliarios y servicios de leasing	0	0	0	0	0	0	0	0
411020500209	Servicios para la comunidad, sociales y personales	0	0	0	0	43.832.225	647.219.445		-647.219.445
4110206	Transferencias corrientes	81.151.000	17.561.834.869	17.561.834.869	17.642.985.869	694.960.480	12.908.030.845	73%	4.734.955.024
411020606	Transferencias de otras entidades del gobierno general	0	0	0	0	0	0	0	0
41102060601	Aportes Nación	0	0	0	0	0	0	0	0
411020607	Subvenciones	81.151.000	17.561.834.869	17.561.834.869	17.642.985.869	694.960.480	12.908.030.845	73%	4.734.955.024
41102060702	Empresas publicas no financieras	81.151.000	17.561.834.869	17.561.834.869	17.642.985.869	694.960.480	12.908.030.845	73%	4.734.955.024
4110206070208	Transferencias para Empresas Sociales del Estado	81.151.000	17.561.834.869	17.561.834.869	17.642.985.869	694.960.480	12.908.030.845	73%	4.734.955.024
411020607020801	Otros Convenios diferentes a VSS	81.151.000	17.561.834.869	17.561.834.869	17.642.985.869	694.960.480	12.908.030.845	73%	4.734.955.024
412	Recursos de capital	78.809.781.000	2.859.583.543	2.859.583.543	78.669.364.543	127.552.333	23.431.446.173	30%	55.237.918.370
41205	Rendimientos financieros	300.000.000	0	0	300.000.000	591.581.244	5.332.673.099	1778%	-5.032.673.099
4120502	Depositos	300.000.000	0	0	300.000.000	591.581.244	5.332.673.099	1778%	-5.032.673.099
41206	Transferencias de capital	78.809.781.000	2.859.583.543	2.859.583.543	78.669.364.543	127.552.333	23.431.446.173	30%	55.237.918.370
4120601	Donaciones	0	0	0	0	0	0	0	0
4120601001	De gobiernos extranjeros	0	0	0	0	0	0	0	0
412060100101	No condicionadas a la adquisición de un activo	0	0	0	0	0	0	0	0
412060100102	Condicionadas a la adquisición de un activo	0	0	0	0	0	0	0	0
4120601002	De organizaciones internacionales	0	0	0	0	0	0	0	0
412060100201	No condicionadas a la adquisición de un activo	0	0	0	0	0	0	0	0
412060100202	Condicionadas a la adquisición de un activo	0	0	0	0	0	0	0	0
4120601003	Del sector privado	0	0	0	0	0	0	0	0
412060100301	No condicionadas a la adquisición de un activo	0	0	0	0	0	0	0	0
412060100302	Condicionadas a la adquisición de un activo	0	0	0	0	0	0	0	0
4120606	De otras entidades del gobierno general	78.809.781.000	2.859.583.543	2.859.583.543	78.669.364.543	127.552.333	23.431.446.173	30%	55.237.918.370
412060602	Condicionadas a la adquisición de un activo	78.809.781.000	2.859.583.543	2.859.583.543	78.669.364.543	127.552.333	23.431.446.173	30%	55.237.918.370


 LUIS FERNANDO PINEDA AVILA
 Gerente


 RUBY LILIANA CABRERA CALDERÓN
 Subgerente Corporativa


 JOHN ALEJANDRO JARAMILLO SANTA
 Director Financiero


 MARIA HELENA NARANJO PULIDO
 Responsable Presupuesto

SUBRED INTEGRADA DE SERVICIOS DE SALUD SUR E.S.E
INFORME DE EJECUCION PRESUPUESTAL DE GASTOS:

Table with columns: CODIGO CPT, DESCRIPCION, PRESUPUESTO ORIGINAL, MODIFICACIONES, PRESUPUESTO VIGENTE, SUSPENSIÓN, COMPROMISO PRESUPUESTAL, % E.F.C., SALDO DE APROXIMACION, % E.F.C. G.R.O., COMPROMISO POR PAGAR, PAGOS DE TESORERIA, % E.F.C. TESORERIA, CUENTAS POR PAGAR, OBLIGACIONES DEL PERIODO.

