


VESPA

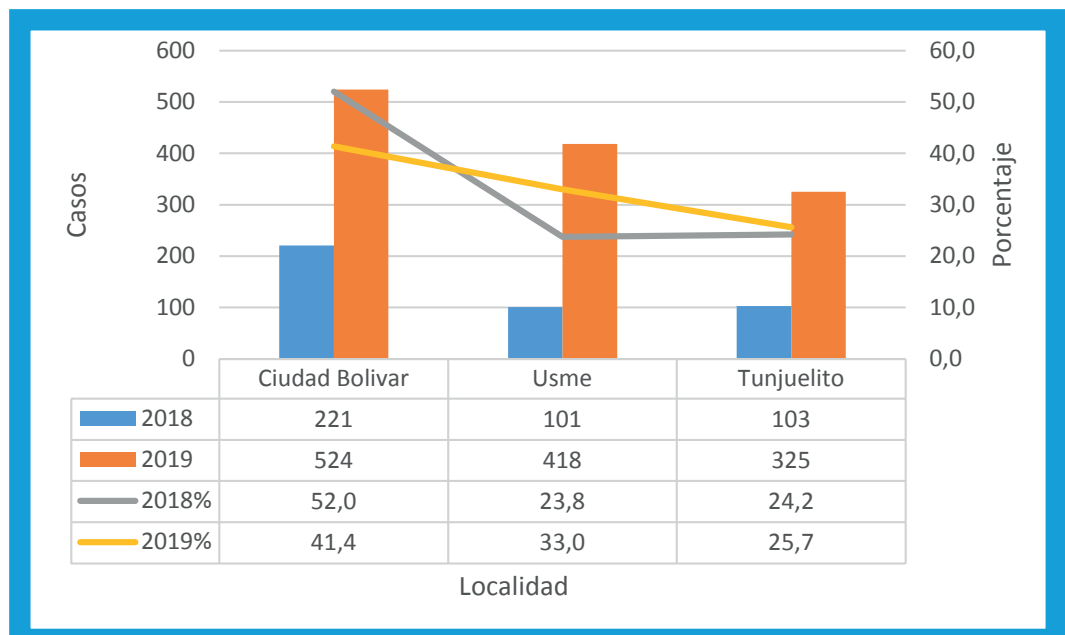

Sistema de Vigilancia Epidemiológica del abuso de sustancias psicoactivas



Comparativo de eventos notificados por consumo de sustancias psicoactivas según localidad de residencia Subred sur periodo Enero Septiembre 2018 y 2019



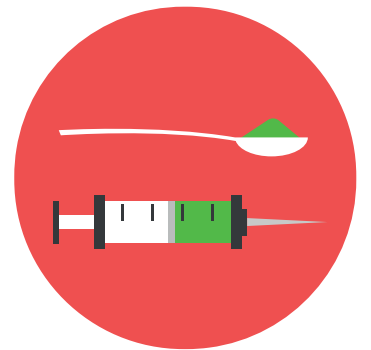
Localidad	2018	%	2019	%	Total
Ciudad Bolivar	221	52,0	524	41,4	745
Usme	101	23,8	418	33,0	519
Tunjuelito	103	24,2	325	24,7	428
Subred	425	100	1267	100	1692



Fuente: Secretaría Distrital de Salud. Base de datos VESPA, año 2018 y Enero - Septiembre 2019

Comparativo de eventos notificados por consumo de sustancias psicoactivas según momento de curso de vida y sexo Subred sur periodo Enero - Septiembre 2018 y 2019

Año	Infancia			Adolescencia			Juventud			Adultez			Vejez			Total
	Hom	Muj	%	Hom	Muj	%	Hom	Muj	%	Hom	Muj	%	Hom	Muj	%	
2018	0	0	0,0	95	24	28,0	168	31	46,8	81	22	24,2	3	1	1,4	425
2019	1	0	0,1	149	66	17,0	492	218	56,0	212	106	25,1	16	7	1,0	1267



Comparativo de eventos notificados por consumo de sustancias psicoactivas según droga de inicio de consumo Subred sur periodo Enero - Agosto 2018 y 2019

