



NOMBRE DE LA REUNIÓN: Desarrollo de Comité de Vigilancia Epidemiológica Localidad Tunjuelito		
RESPONSABLE: Vigilancia en Salud Pública – Componente Salud Mental		SECRETARIO: Marcela Ramírez Tovar
REUNION No.: 01	FECHA: Febrero 15 de 2018	HORA INICIO: 8:00 am
LUGAR: Casa de la Cultura de Tunjuelito - Diagonal 52 F 27 26 sur		HORA FINAL: 12:00

1. OBJETIVO

Desarrollar el Comité de Vigilancia Epidemiológica de acuerdo a las temáticas establecidas y priorizadas por líderes o referentes de proceso

2. PARTICIPANTES:
Registrar en este campo el nombre, cargo y firmas de los asistentes a la reunión, si supera el número de campos permitidos utilizar el formato de "Listado de asistencia MI-FT-27 V3"

	NOMBRE	CARGO	CORREO	DEPENDENCIA / USS	FIRMA
1	Ver Listado Anexo				
2					
3					
4					
5					

INASISTENTES A LA REUNION

No Aplica

INVITADOS

No aplica

3. ORDEN DEL DIA (TEMAS A TRATAR)

- a. Bienvenida
- b. Presentación Agenda, con las siguientes temáticas:
 - Criterio de notificación Evento 113 –Desnutrición Aguda en Menor de 5 Años
 - Socialización Protocolo Morbilidad Materna Extrema
 - Coberturas Vacunación Avances puntos de vacunación Circular 06 de 2018 Alerta Sarampión Plan de Acción Alerta Sarampión.
 - Tableros de Control Socialización SIVIGILA 2018
 - Comportamiento de Eventos de Vigilancia en Salud Pública: SIVIM SISVECOS SIVELCE VESPA
- c. Evaluación COVE
- d. Diligenciamiento de Listado Participación



4. DESARROLLO DE LOS TEMAS

Se da inicio a comité de vigilancia epidemiológica con:

Subsistema de Vigilancia Alimentaria y Nutricional – SISVAN:

Tema: Criterio de notificación Evento 113 –Desnutrición Aguda en Menor de 5 Años

Describe brevemente el que objetivo del subsistema de Vigilancia Alimentaria y Nutricional - SISVAN, los eventos del SIVIGILA, los cuales están relacionados con la seguridad alimentaria como: Bajo peso al Nacer – con el evento 110, Desnutrición aguda moderada y severa en menores de 5 años y Mortalidad por desnutrición en menores de 5 años.

Se amplía la información del evento 113 donde, se implementa la vigilancia de los menores con desnutrición aguda moderada y severa en menores con 5 años, con el propósito de erradicar las mortalidades por desnutrición en menores de 5 años. Se presenta indicador a implementar para la notificación que corresponde a peso para la talla, ya que es el que muestra el estado actual del menor, este indicador debe estar por debajo de -2 Desviaciones Estandar (ES)

Se fortalece la importancia de la toma de las medidas antropométricas, forma correcta de tomarlas. Se brindan ejemplos casos, en los cuales se encuentra una inadecuada toma del peso y de la talla, con mal diagnostico con falsos positivos o extremos con Desviaciones Estándar (DE) -20.

Se mencionan los tipos de desnutrición aguda severa como Kwashiorkor y Marasmo, realiza breves características físicas y clínicas de los casos.



Se realiza socialización de fichas de notificación, diligenciamiento de variables para los eventos SISVAN. Se socializa comportamiento, de la notificación para el evento 113, y se socializan las dificultades: como mala calidad del dato, inoportunidad en la notificación y notificaciones con datos de captura inapropiados de peso y talla.

Se presentan los tableros de control con el volumen de notificación de menores de 5 años.

Se menciona la resolución 5406 que corresponde a los lineamientos para la atención integral de la desnutrición aguda y la resolución 2465 de los patrones de crecimiento para la población, se describe la ruta de atención, establecida por la Subred Integrada de Servicios de Salud Sur ESE.

Se indagan dudas e inquietudes, sin novedades por parte de los asistentes.



4. DESARROLLO DE LOS TEMAS

Vigilancia en Salud Sexual y Reproductiva – Salud Materno Infantil

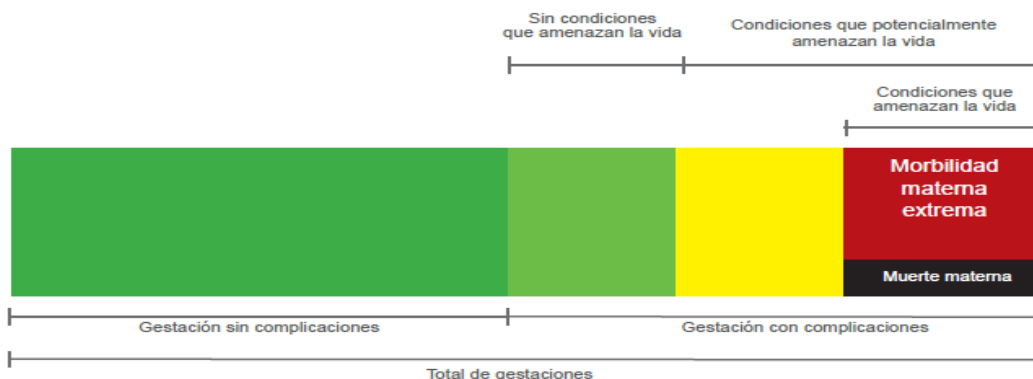
Tema: Protocolo Morbilidad Materna Extrema

MORBILIDAD MATERNA EXTREMA: Evento INS 549

Se socializa el porqué de la vigilancia del evento 459, donde; En Colombia, desde el Plan Decenal de Salud Pública en su componente “Prevención y atención integral en Salud Sexual y Reproductiva desde un enfoque de derechos” define como una estrategia, la vigilancia en salud pública de la morbilidad materna extrema, así como el fortalecimiento de sistemas de información (13).

La implementación de la vigilancia epidemiológica de la morbilidad materna extrema contribuye de manera significativa a la evaluación del estado de la salud materna en el país, así como a la formulación e implementación de estrategias para mejorar la salud materna, orientando el análisis, no solo como el evento precursor de la mortalidad, sino también como una posible causa de discapacidad dada por las complicaciones.

Figura 1. Espectro de la morbilidad: desde gestaciones sin complicación a muertes maternas.



Fuente: Maternal near miss – towards a standard tool for monitoring quality of maternal healthcare. 2009

Protocolo Morbilidad Materna Extrema

Tabla 1. Definición operativa de caso

Tipo de caso	Características de la clasificación
Caso confirmado por clínica	Se define un caso de morbilidad materna extrema como una complicación severa que ocurre durante el embarazo, el parto o dentro de los 42 días siguientes a la terminación del embarazo, que pone en riesgo la vida de la mujer pero sobrevive y que cumple con al menos uno de los criterios de inclusión establecidos.

Fuente: Organización Mundial de la Salud y Federación Latinoamericana de Sociedades de Obstetricia y Ginecología



4. DESARROLLO DE LOS TEMAS

Tabla 2. Criterios de inclusión de morbilidad materna extrema, Colombia, 2017.

Criterio	
Relacionado con enfermedad específica	Eclampsia
	Pre-eclampsia severa
	Sepsis o infección sistémica severa
	Hemorragia obstétrica severa
	Ruptura uterina
Relacionado con disfunción orgánica	Falla vascular
	Falla renal
	Falla hepática
	Falla metabólica
	Falla cerebral
	Falla respiratoria
Relacionado con manejo	Falla de coagulación
	Necesidad de transfusión
	Necesidad de UCI
	Necesidad de procedimiento quirúrgico de emergencia

Fuente: Ministerio de la Protección Social. UNFPA, 2010

Tabla 3. Periodicidad del reporte

Notificación	Responsabilidad
Notificación inmediata	<p>La notificación debe ser inmediata en el momento en que se identifica el caso de morbilidad materna extrema confirmado por clínica desde la UPGD (baja, mediana o alta complejidad) a la dirección local de salud respectiva a través de Sivigila escritorio (por medio de archivos planos).</p> <p>La dirección municipal de salud reportará de forma inmediata los casos hacia la dirección departamental a través de Sivigila escritorio (por medio de archivos planos).</p> <p>A su vez, los departamentos o distritos reportarán de forma inmediata los casos a través del Portal Web Sivigila.</p>

Fuente: Manual de usuario software Sivigila. Anexo 1

Se presentan los cambios para la ficha de notificación, donde se quitaron algunas variables de la cara B y se reorganizaron los diagnósticos y eventos para clasificar la MME, brinda claridad acerca de la notificación de este evento y resalta que siempre debe estar notificado con los criterios relacionados en la Tabla 2.

Resalta la importancia de la calidad y oportunidad en la notificación del evento.



4. DESARROLLO DE LOS TEMAS

Vigilancia de eventos Trasmisibles

Tema: Circular Conjunta Externa No. 000006 de 2018

Se inicia la socialización de la Circular Conjunta Externa No. 000006 de 2018 Minsalud – Instituto Nacional De Salud en la cual informan instrucciones permanentes de prevención, atención, vigilancia y control para evitar la introducción o aparición de casos de sarampión y rubéola en el país y acciones de sanidad portuaria. Se socializa:

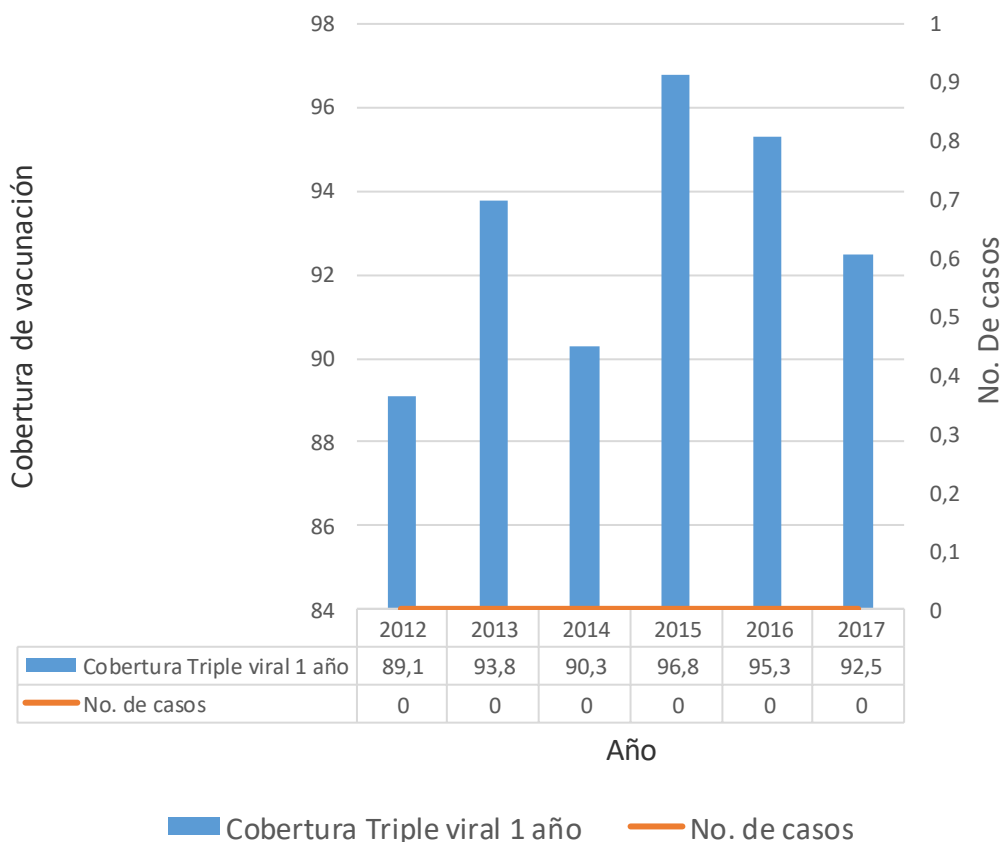
SITUACIÓN ACTUAL EN LA UNIÓN EUROPEA

Entre el 1 de diciembre de 2016 y el 30 de noviembre de 2017, se reportaron 14,393 casos de sarampión en Estados de la Unión Europea: Rumania 5966, Italia 4985, Alemania 937 y Grecia 625.

SITUACIÓN ACTUAL EN LAS AMERICAS

En la región de las Américas se notificaron a semana 51 de 2017, 271 casos confirmados en Estados Unidos, Canadá, Argentina y Venezuela. Todos los casos confirmados en la Región de las Américas fueron casos importados de otros continentes. Los genotipos identificados fueron D8 en Argentina, B3 y D8 en Canadá y los Estados Unidos. En Venezuela el genotipo identificado fue el D8 (con un linaje diferente al D8 identificado en Brasil en años anteriores).

Comportamiento sarampión rubéola y cobertura de Triple viral, 1 año. Bogotá 2012-2017



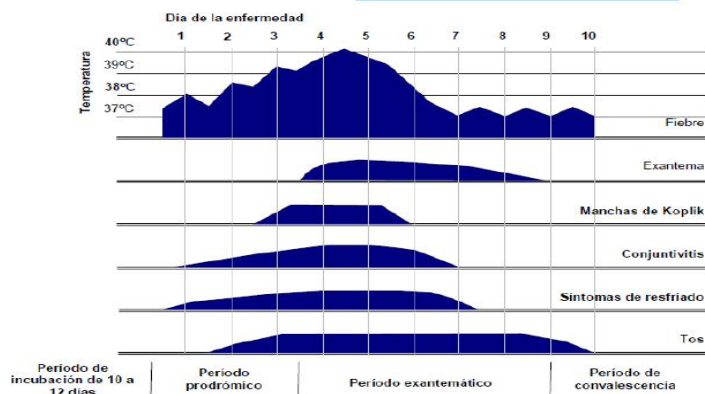
Fuente: Secretaria Distrital de Salud, aplicativo PAI, 2012-2017



4. DESARROLLO DE LOS TEMAS

El sarampión es una enfermedad muy contagiosa, es una de las principales causas de muerte entre los niños pequeños. Se estima que entre 2000 y 2014 la vacuna contra el sarampión evitó 17,1 millones de muertes, lo que la convierte en una de las mejores inversiones en salud pública.

CARACTERÍSTICAS CLÍNICAS DE UN CASO TÍPICO DE SARAMPION



Tomado de Manual para el diagnóstico de laboratorio de la infección por los virus de sarampión y rubéola. OMS. 2ª edición. 2006

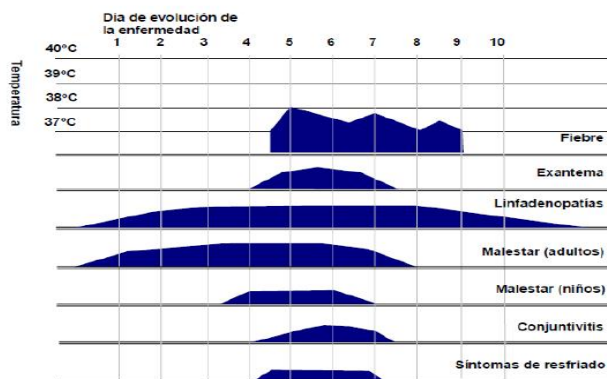


Fuente: Taller sobre respuesta a brotes de sarampión y rubeola en la etapa post eliminación. Aspectos claves en el diagnóstico clínico de sarampión, rubeola y SRC. Dr. Herminio Hernández



La rubéola es una infección vírica aguda y contagiosa, la infección por rubéola en las mujeres embarazadas puede causar la muerte del feto o defectos congénitos (microcefalia, en la forma de síndrome de rubéola congénita (SRC). Se calcula cada año nacen en el mundo aproximadamente 100.000 niños con síndrome de rubéola congénita.

CARACTERÍSTICAS CLÍNICAS DE UN CASO TÍPICO DE RUBEOLA



Tomado de Manual para el diagnóstico de laboratorio de la infección por los virus de sarampión y rubéola. OMS. 2ª edición. 2006





4. DESARROLLO DE LOS TEMAS

Todo caso en que un trabajador de salud sospecha sarampión o rubéola por presencia de fiebre y erupción máculo-papular o exantema y que además tiene cualquiera de los siguientes síntomas:

- Tos o coriza o conjuntivitis.
- Inflamación de ganglios linfáticos retroauriculares, cervicales u occipitales y artralgias.

Para el diagnóstico de sarampión y rubéola, el cual se realiza mediante la detección de IgM en una muestra de suero tomada al primer contacto con el paciente y hasta los 30 días de iniciada la erupción. No obstante, si la muestra es recolectada en los días cero, uno y dos después de inicio de erupción, pueden presentarse falsos negativos. Esto se explica porque en los primeros días la producción de anticuerpos IgM es escasa y pueden no ser detectados por las pruebas convencionales. Por esta razón, se recomienda la recolección de una segunda muestra de suero una vez se disponga del primer resultado, primordialmente en aquellos casos con fuerte sospecha clínica y/o epidemiológica de ser sarampión o rubéola.

En algunas ocasiones se pueden tener resultados positivos o dudosos en las pruebas de IgM sin que se trate de casos reales de sarampión o rubéola. Esto puede presentarse en pacientes con antecedente vacunal reciente, pero también puede deberse a falsos positivos en las pruebas diagnósticas utilizadas, principalmente por reacciones cruzadas con otros virus como el dengue, herpes virus humano tipo 6 (roséola), varicela, parvovirus B19 (eritema infeccioso), EpsteinBarr, entre otros.

Siempre que una muestra arroje un resultado positivo o dudoso para IgM, se debe solicitar la recolección de una segunda muestra de suero tomada 12-15 días después de la primera. Esta segunda muestra debe enviarse inmediatamente al laboratorio nacional de referencia del INS para realizar la cuantificación de anticuerpos IgG en las dos muestras del caso. Si se trata de una infección aguda por sarampión o rubéola, se espera encontrar un aumento significativo de anticuerpos como evidencia de seroconversión y, por lo tanto, se podría confirmar el caso según los demás datos clínico-epidemiológicos recolectados y analizados. Si no hay un aumento significativo en este título de anticuerpos, el caso se descarta.

Por lo anterior se hace énfasis que la única forma de evitar la introducción de un caso de sarampión es identificar todo caso sospechoso, notificarlo y tomar las muestras en los tiempo establecidos en el protocolo del INS, la investigación epidemiológica de campo deberá realizarse durante las 48 horas siguientes a la notificación de todos los casos sospechosos con el objetivo de establecer:

- Fuente de infección
- Lugar de contagio
- Antecedentes de vacunación
- Antecedentes de contacto con otro caso
- Compromiso de los contactos y su respectivo seguimiento
- Antecedente de viaje

Importante con la situación de ingreso de ciudadanos venezolanos a Colombia, puesto que solo registran antecedente vacunal de polio, o en muchos de los casos no traen el carnet de vacunación. Se recalca que no hay barrera de aseguramiento ni identificación para vacunar a ningún usuario.

Se recalca la importancia del antecedente vacunal: los biológicos que se aplicaron en la infancia, la jornada de vacunación del 2005.

También se socializan las recomendaciones dadas por Secretaria Distrital de Salud frente al aumento de casos positivos de tos ferina identificados por epidemiología y laboratorio distrital, se informa que la Tos ferina es una enfermedad en control que el manejo es difícil y que la circulación de la Bordetella se presenta cada 3 a 5 años. Afecta principalmente los lactantes menores de 3 meses en donde puede llegar a ser mortal, la acción de prevención más efectiva es la vacunación (hasta un 70%) y debe realizarse a los 2, 4, 6, meses, año y medio y 5 años de edad y a las gestantes DPT a celular.



4. DESARROLLO DE LOS TEMAS

Plan Ampliado de Inmunización – PAI

Temas: Coberturas Vacunación Avances puntos de vacunación Circular 06 de 2018 Alerta Sarampión Plan de Acción Alerta Sarampión

Inicia presentación Jefe William Gomez, preguntando a los participante quienes tienen punto de vacunación, posteriormente reforzando lo expuesto anteriormente por transmisibles acerca de la circular conjunta externa conjunta 000006 de 2018.

Posterior, refuerza la estrategia publicitaria frente a comunicación y divulgación para la comunidad y como estrategia para incrementar coberturas de vacunación: “no se enrede con las vacunas” del Ministerio de Salud y Protección Social. Posterior presenta la estrategia publicitaria “porque el pasaporte para el viaje de su vida lo expides tú”.

Frente a la cobertura para el año 2017, para la Subred Integrada de Servicios de Salud Sur ESE, para Pentevalente, presenta una cobertura del 90% para la Triple Viral 93,8%.

Socializa comportamiento frente a Instituciones Prestadoras de Servicios de Salud Localidad Tunjuelito, para Pentevalente 3

IPS	Localidad	Meta Anual Menor de 1 Año	Meta Mensual	Enero
PAPS MARICHUELA	05-USME	660	55	77
PAPS LA FLORA	05-USME	200	17	22
PAPS DESTINO	05-USME	45	4	3
USS USME	05-USME	252	21	13
PAPS YOMASA	05-USME	301	25	29
PAPS BETANIA	05-USME	300	25	30
PAPS LA REFORMA	05-USME	491	41	39
PAPS SANTA MARTA	05-USME	260	22	15
PAPS LORENZO ALCANTUZ	05-USME	360	30	31
PAPS SAN JUAN BAUTISTA	05-USME	320	27	35
PAPS DANUBIO AZUL	05-USME	268	22	47
PAPS FISCALA	05-USME	165	14	9
PAPS ARRAYANES	05-USME	118	10	5
CENTRO MEDICO COLSUBSIDIO SANTA LI	05-USME	500	42	77
IPS SERVIMED SANTA LIBRADA	05-USME	44	4	2
CAPS ABRAHAM LINCON	06-TUNJUELITO	294	25	35
USS EL CARMEN MATERNO INFANTIL	06-TUNJUELITO	430	36	38
PAPS SAN BENITO	06-TUNJUELITO	190	16	22
PAPS ISLA DEL SOL	06-TUNJUELITO	240	20	26
USS TUNAL	06-TUNJUELITO	300	25	22
CORPORACION NUESTRA IPS - CMF VENE	06-TUNJUELITO	286	24	21
DISPENSARIO MEDICO CANTON SUR	06-TUNJUELITO	100	8	3
PREMISALUD TUNAL	06-TUNJUELITO	316	26	27
VIRREY SOLIS VENECIA	06-TUNJUELITO	544	45	40



4. DESARROLLO DE LOS TEMAS

Socializa comportamiento frente a Instituciones Prestadoras de Servicios de Salud Localidad Tunjuelito, para Triple Viral 1 Año:

IPS	Localidad	Meta Anual de 1 Año	Meta Mensu	Ene
PAPS MARICHUELA	05-USME	675	56	79
PAPS LA FLORA	05-USME	205	17	18
PAPS DESTINO	05-USME	52	4	5
USS USME	05-USME	260	22	26
PAPS YOMASA	05-USME	330	28	38
PAPS BETANIA	05-USME	345	29	34
PAPS LA REFORMA	05-USME	510	43	43
PAPS SANTA MARTA	05-USME	320	27	28
PAPS LORENZO ALCANTUZ	05-USME	380	32	33
PAPS SAN JUAN BAUTISTA	05-USME	345	29	29
PAPS DANUBIO AZUL	05-USME	300	25	44
PAPS FISCALA	05-USME	165	14	13
PAPS ARRAYANES	05-USME	140	12	0
CENTRO MEDICO COLSUBSIDIO SANTA LIBRADA	05-USME	520	43	63
IPS SERVIMED SANTA LIBRADA	05-USME	42	4	3
CAPS ABRAHAM LINCON	06-TUNJUELITO	240	20	24
USS EL CARMEN MATERNO INFANTIL	06-TUNJUELITO	279	23	51
PAPS SAN BENITO	06-TUNJUELITO	170	14	22
PAPS ISLA DEL SOL	06-TUNJUELITO	170	14	25
USS TUNAL	06-TUNJUELITO	190	16	28
CORPORACION NUESTRA IPS - CMF VENECIA	06-TUNJUELITO	398	33	41
DISPENSARIO MEDICO CANTON SUR	06-TUNJUELITO	100	8	1
UAP PREMISALUD SANITAS	06-TUNJUELITO	444	37	29
VIRREY SOLIS VENECIA	06-TUNJUELITO	634	53	34

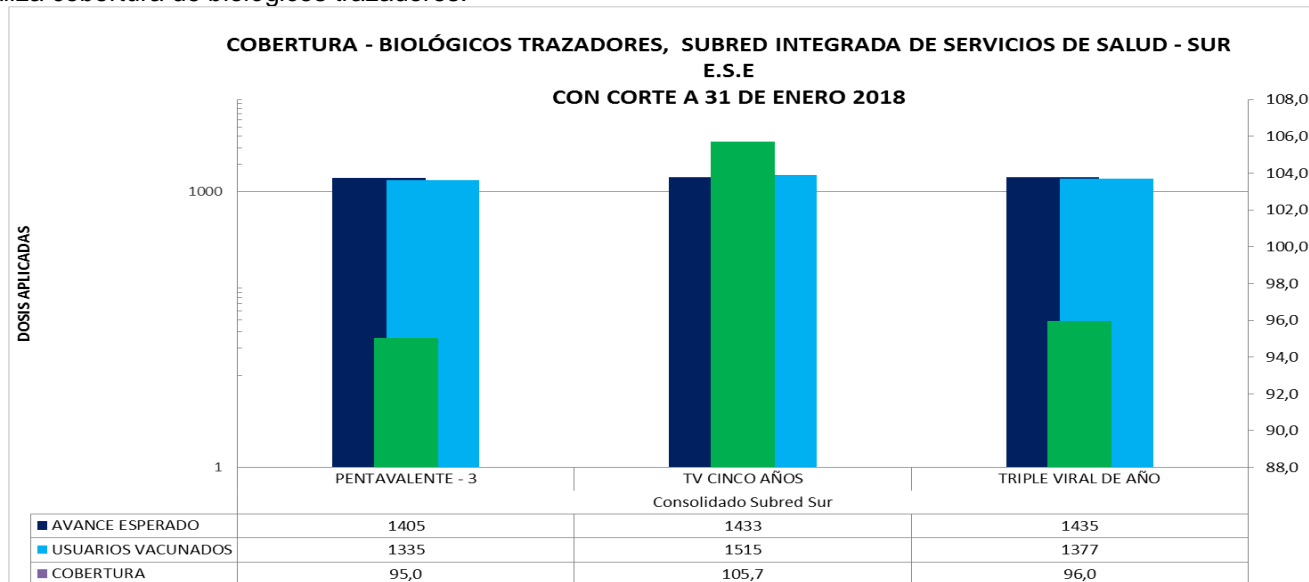
Socializa comportamiento frente a Instituciones Prestadoras de Servicios de Salud Localidad Tunjuelito, para Triple Viral 5 Años

IPS	Localidad	Meta Anual de 5 Año	Meta Mensu	Ene
PAPS MARICHUELA	05-USME	675	56	87
PAPS LA FLORA	05-USME	205	17	22
PAPS DESTINO	05-USME	52	4	4
USS USME	05-USME	260	22	14
PAPS YOMASA	05-USME	330	28	42
PAPS BETANIA	05-USME	345	29	48
PAPS LA REFORMA	05-USME	510	43	58
PAPS SANTA MARTA	05-USME	320	27	24
PAPS LORENZO ALCANTUZ	05-USME	380	32	29
PAPS SAN JUAN BAUTISTA	05-USME	345	29	37
PAPS DANUBIO AZUL	05-USME	300	25	26
PAPS FISCALA	05-USME	165	14	22
PAPS ARRAYANES	05-USME	140	12	6
CENTRO MEDICO COLSUBSIDIO SANTA LIBRADA	05-USME	520	43	78
IPS SERVIMED SANTA LIBRADA	05-USME	42	4	5
CAPS ABRAHAM LINCON	06-TUNJUELITO	240	20	31
USS EL CARMEN MATERNO INFANTIL	06-TUNJUELITO	279	23	68
PAPS SAN BENITO	06-TUNJUELITO	170	14	58
PAPS ISLA DEL SOL	06-TUNJUELITO	170	14	45
USS TUNAL	06-TUNJUELITO	190	16	17
CORPORACION NUESTRA IPS - CMF VENECIA	06-TUNJUELITO	398	33	38
DISPENSARIO MEDICO CANTON SUR	06-TUNJUELITO	100	8	10
UAP PREMISALUD SANITAS	06-TUNJUELITO	444	37	33
VIRREY SOLIS VENECIA	06-TUNJUELITO	634	53	44



4. DESARROLLO DE LOS TEMAS

Socializa cobertura de biológicos trazadores:



Por último informa meses de Jornadas para el año 2018: Enero, Abril, Julio y Octubre.

Socializa Requisitos para vacunar. Socializa el tema de migración de población Venezolana, si no soportan aplicaciones de vacunas o carnet de vacunas en los niños, se inicia esquema de vacunación completo.

SIVIGILA

Tema: Socialización SIVIGILA 2018

Se da inicio a presentación con los cambios socializados frente al SIVIGILA 2018, los cuales inician en funcionamiento para el mes de Abril 2018, las modificaciones para los eventos presenta la eliminación de más de 154 variables distribuidos para los eventos relacionados a en la siguiente graficas:

Aspecto	Dominio	Eliminación de variable	Inclusión de variable	Validación	Total general
Infecciones de sitio quirúrgico asociadas a procedimiento médico quirúrgico	5	14	4	4	27
IAD individual		11	1	11	23
Endometritis puerperal	3	8	5	5	21
Mortalidad perinatal y neonatal tardía	1	16			17
Defectos congénitos		15	1		16
Tuberculosis	2	13	1		16
Violencia de genero	12	2			14
Intento de suicidio	2	4	5	2	13
Enfermedad similar a la influenza (vigilancia centinela) ESI - Influenza humana por virus nuevo- etc (cod. 345-346-347-348)		9			9
Tetános neonatal (cod. 770)		8			8
Laboratorios	7			1	8
Enfermedad de chagas		2	3	3	8
Lepra	1	6		1	8
Exposición a fluor		7			7

ASPECTO	Domini o	Eliminación de variable	Inclusión de variable	Validación	Total general
Lesiones por artefactos explosivos (pólvora y minas antipersonal)	1	5	1		7
VIH/SIDA/Mortalidad por SIDA		6			6
UPGD		4	2		6
Vigilancia integrada de rabia humana	3		2		5
Datos básicos	1		4		5
Morbilidad materna extrema	1	1	2	1	5
Sífilis congénita, Sífilis gestacional	1	4			5
Meningitis	1	3	1		5
Hepatitis b, c y Coinfección hepatitis b y delta	2	3			5
Leptospirosis		4			4
Varios	3			1	4
Cáncer en menores de 18 años		3	1		4
Cólera		4			4
Intoxicaciones	4				4
Leishmaniasis	2		1		3
Evento adverso seguido a vacunación - ESAVI		2		1	3
TOTAL	52	154	34	30	270



4. DESARROLLO DE LOS TEMAS

Eventos Nuevos:

- a. Infecciones de sitio quirúrgico asociadas a procedimiento médico quirúrgico – colectivo (Cod. 362).
- b. Encefalitis equina del este en humanos (cod.275): Solamente captura datos básicos.
- c. Mortalidad materna - Datos básicos (cod. 551): Aún se podrá hacer ingreso de casos nuevos, ajustar, consultar y producir archivos xls del evento anterior con código 550 pero a partir del 29/03/2018, ya no se permitirá el ingreso de casos nuevos.
- d. Brotes de enfermedades transmitidas por alimentos y vehiculizadas por agua, hepatitis a, fiebre tifoidea/paratifoidea, cólera (cod. 349). Aún se podrá hacer ingreso de casos nuevos, ajustar, consultar y producir archivos XLS del evento anterior con código 350, a partir del 29/03/2018, ya no se permitirá el ingreso de casos nuevos.
- e. Vigilancia integrada de muertes en menores de cinco años por infección respiratoria aguda, enfermedad diarreica aguda y/o desnutrición (cod. 591). Se toma del RUAF ND pero también se permite el ingreso de casos completos por parte del usuario.

Actualización de eventos:

Tuberculosis cod 813:

- El aplicativo permite producir archivos XLS de los eventos 815 y 825.
- No se puede ajustar casos existentes de los eventos 815, 825. Estos casos se ajustan buscándolos como casos del nuevo evento 813 y haciéndoles el ajuste con base en la nueva ficha.
- Cuando se migren datos de una base de datos versión 2017 o anterior, el sistema migrará automáticamente los registros con códigos 815 y 825 y los dejará como casos del evento 813. Además hará las transformaciones apropiadas de variables como, por ejemplo, "Resultado de baciloscopia.

Vigilancia integrada de rabia humana (Cod. 307):

- El actual evento se inactiva en el sistema y vuelve a retomarse los antiguos Rabia humana (Cod. 670) y Agresiones por animales potencialmente transmisores de Rabia (Cod. 300).
- Cuando se migren Bases de datos o reciban planos del evento 307 provenientes de versiones anteriores del aplicativo Sivigila, los casos serán migrados automáticamente y quedarán como casos del evento 670 o 300. Los casos con código original 307 se clasifican en uno u otro según la variable CLAS_NOTIF (1 = Caso de agresión o contacto por un APTR 2 = Caso probable o confirmado de rabia humana) El sistema también dejará los mismos datos registrados a nombre del evento 307.
- El aplicativo permite producir archivos XLS del evento 307.
- No se puede ajustar casos existentes del evento 307. Estos casos se ajustan buscándolos como casos de uno de los eventos 300 o 670 y haciéndoles el ajuste con base en la nueva ficha.
- No se puede ingresar casos nuevos del evento. Solamente se pueden visualizar.

Presenta CAMBIOS frente a ficha de datos básicos. Frente a variable Pertenencia Étnica incluye espacio para escribir cual. Gestante Escribir cuantas semanas de gestación. Fuente de información 5 variables: Notificación rutinaria, Búsqueda activa institucional, Vigilancia Intensificada, Búsqueda activa com. E investigaciones. Estrato.

Variable	Dependiente de:	Valores permitidos
Grupo étnico	Pertenencia étnica =1 indígena	Lista de grupos étnicos identificados en Colombia
Semanas de gestación	Sexo = F Gestante = 1(Si)	>=1 AND <=45
Estrato socioeconómico	No es obligatoria	1 a 6
Fuente	Obligatoria	1 = Notificación rutinaria 2 = Búsqueda Activa Institucional 3 = Vigilancia intensificada 4 = Búsqueda Activa Comunitaria 5 = Investigaciones



4. DESARROLLO DE LOS TEMAS

Nuevas Funcionalidades:

Objetivo: Confirmar la notificación negativa de los eventos de alto poder endémico, para cada una de las UPGD activas en las entidades territoriales.

Eventos configurados inicialmente para notificación negativa:

- 200 --- Cólera
- 230 --- Difteria
- 310 --- Fiebre Amarilla
- 610 --- Parálisis flácida aguda (menores de 15 años)
- 710 --- Rubeola
- 730 --- Sarampión

El tiempo de ajuste se calcula a partir de la fecha de notificación del evento, entran en alerta aquellos eventos que llevan más de n días sin ajuste, en donde n, que depende del evento, es el número de días máximo permitido para ajustar un caso del evento.

Resaltará en rojo eventos que no cuenten con datos complementarios o registros con datos complementarios incompletos, morado registros de notificación sin los datos de laboratorio confirmatorios. Anaranjado Registros de notificación cargados sobre un sistema externo a los que no se les completado los datos básicos o complementarios.

Tema SIVIGILA 2. Tableros de control Enero 2018.

Comportamiento Notificación Semanal

	UPGD	SEMANA 1	SEMANA 2	SEMANA 3	SEMANA 4	SEMANA 5
1	PREMISALUD IPS LTDA - TUNJUELITO	+	+	+	+	+
2	CENTRO MEDICO LA FACULTAD - TUNJUELITO			+	+	+
3	GABRIEL RODRIGUEZ SERNA - TUNJUELITO	+	+	+	+	+
4	CRUZ ROJA IPS EMPRESARIAL - TUNJUELITO	+	+	+	+	+
5	SERVIMED IPS SA - TUNJUELITO	+	+	-	+	+
6	VIRREY SOLIS IPS SA	+	+	+	+	+
7	PEDRO JOSE SANCHEZ MANRIQUE - TUNJUELITO	-	+	+	+	+
8	CORPORACION NUESTRA IPS VENECIA - TUNJUELITO	+	+	+	+	+
9	CORPORACION NUESTRA IPS LOS ANGELES - TUNJUELITO	+	+	+	+	+
10	ORGANIZACION MEDICA DOMICILIARIA SAS	-	+	+	+	+
11	USS EL TUNAL - TUNJUELITO	+	+	+	+	+
12	USS VENECIA	+	+	+	+	+
13	USS EL CARMEN - MATERNO INFANTIL	+	+	+	+	+
14	USS TUNJUELITO	+	+	+	+	+
15	USS SAN BENITO	+	+	+	+	+
16	USS ISLA DEL SOL	+	-	+	+	+
17	USS ABRAHAM LINCOLN	+	+	+	+	+
18	FUNDACION FAMILIA ENTORNO FEI CAE MENORES	+	+	+	+	+
19	FUNDACION FEI - CAE MAYORES	-	-	+	-	-
20	ESCUELA DE CADETES GENERAL SANTANDER - TUNJUELITO	+	+	-	+	+
21	DISPENSARIO MEDICO CANTON SUR - TUNJUELITO	+	+	+	+	+
22	HOGAR FEMENINO LUIS AMIGO CIPA CEA- TUNJUELITO	-	-	-	-	-



4. DESARROLLO DE LOS TEMAS

Evaluación de Indicadores

UPGD	ENERO DE 2018															OBSERVACIONES		
	SEMANA 52			SEMANA 1			SEMANA 2			SEMANA 3			SEMANA 4					
	NOTIFICACION	OPORTUNIDAD	CALIDAD	NOTIFICACION	OPORTUNIDAD	CALIDAD	NOTIFICACION	OPORTUNIDAD	CALIDAD	NOTIFICACION	OPORTUNIDAD	CALIDAD	NOTIFICACION	OPORTUNIDAD	CALIDAD			
																	P	N
USS TUNJUELITO		100			100			100			100			100			100	Digitación fichas de dinamica
USS ABRAHAM LINCOLN		100			100			100			100			100			100	Digitación fichas de dinamica
USS EL CARMEN - MATERNO INFANTIL	100		100	100	100	100	100	100	100	100	100	100	100	100	100	100	100	Digitación fichas de dinamica
USS EL TUNAL - TUNJUELITO	100		100	80	100		100	100	100		100	90	100		100	90	100	Falta de concordancia
USS ISLA DEL SOL	100		100	100	100		100	100	100		100	100	100		100	100	100	Digitación fichas de dinamica
USS SAN BENITO	100		100	100	100		100	100	100		100	100	100		100	100	100	Digitación fichas de dinamica
USS VENECIA		100			100			100			100			100			100	
CENTRO MEDICO LA FACULTAD - TUNJUELITO								100			100	100	100		100	100	100	
CORPORACION NUESTRA IPS LOS ANGELES - TUNJUELITO	100		100	100	100		100	100	100		100	100	100		100	100	100	
CORPORACION NUESTRA IPS VENECIA - TUNJUELITO	100		100	100	100		100	100	100		100	100	100		100	100	100	
CRUZ ROJA IPS EMPRESARIAL - TUNJUELITO	100		100	100	100		100	100	100		100	100	100		100	100	100	
DISPENSARIO MEDICO CANTON SUR - TUNJUELITO	100		100	100	100		100	100	100		100	100	100		100	100	100	
ESCUELA DE CADETES GENERAL SANTANDER - TUNJUELITO	100		100	0	100		100	0	100		100	0	100		100	0	100	No envío fichas físicas
FUNDACION FAMILIA ENTORNO FEI CAE MENORES	100		100	100	100		100	100	100		100	100	100		100	100	100	
FUNDACION FEI - CAE MAYORES	100		100	100	100		100	100	100		100	100	100		100	100	100	
GABRIEL RODRIGUEZ SERNA - TUNJUELITO	100		100	100	100		100	100	100		100	100	100		100	100	100	
HOGAR FEMENINO LUIS AMIGO CIPA CEA- TUNJUELITO		100			100			100			100		100			100	100	
ORGANIZACION MEDICA DOMICILIARIA SAS	100		100	100	100		100	100	100		100	100	100		100	100	100	
PEDRO JOSE SANCHEZ MANRIQUE - TUNJUELITO	100		100	100	100		100	100	100		100	100	100		100	100	100	
PREMSALUD IPS LTDA - TUNJUELITO	100		100	100	100		100	100	100		100	100	100		100	100	100	
SERVIMED IPS SA - TUNJUELITO	100		100	100	100		100	100	100		100	100	100		100	100	100	
UNIDAD MEDICA INTEGRAL SAN CARLOS - TUNJUELITO																		CERRADA TEMPORALMENTE
VIREFY SOLIS IPS SA	100		100	100	100		100	100	100		100	100	100		100	100	100	

Eventos Notificados a SIVIGILA

EVENTO	2017		2018	
	Nº	%	Nº	%
VIGILANCIA INTEGRADA DE RABIA HUMANA	64	24,2	71	24,6
MORBILIDAD MATERNA EXTREMA	44	16,7	43	14,9
ESI - IRAG (VIGILANCIA CENTINELA)	34	12,9	49	17,0
BAJO PESO AL NACER	23	8,7	19	6,6
VARICELA INDIVIDUAL	22	8,3	9	3,1
PAROTIDITIS	10	3,8	8	2,8
ENFERMEDAD DIARREICA AGUDA POR ROTAVIRUS	8	3,0	7	2,4
MORTALIDAD PERINATAL Y NEONATAL TARDIA	8	3,0	9	3,1
TOS FERINA	8	3,0	5	1,7
TUBERCULOSIS	8	3,0	3	1,0
DESNUTRICIÓN AGUDA EN MENORES DE 5 AÑOS	6	2,3	8	2,8
SIFILIS GESTACIONAL	4	1,5	7	2,4
DENGUE	3	1,1	4	1,4
INTOXICACIONES	3	1,1	1	0,3
SIFILIS CONGENITA	3	1,1	3	1,0
INTENTO DE SUICIDIO	2	0,8	0	0,0
LESIONES POR ARTEFACTOS EXPLOSIVOS (POLVORA Y MINAS ANT)	2	0,8	1	0,3
TUBERCULOSIS FÁRMACORRESISTENTE	2	0,8	0	0,0
CÁNCER EN MENORES DE 18 AÑOS	1	0,4	0	0,0
CHIKUNGUNYA	1	0,4	0	0,0
DEFECTOS CONGENITOS	1	0,4	10	3,5
EVENTO ADVERSO SEGUIDO A LA VACUNACION.	1	0,4	0	0,0
IAD - INFECCIONES ASOCIADAS A DISPOSITIVOS - INDIVIDUAL	1	0,4	0	0,0
LEISHMANIASIS CUTANEA	1	0,4	1	0,3
MALARIA	1	0,4	1	0,3
PARALISIS FLACIDA AGUDA (MENORES DE 15 AÑOS)	1	0,4	0	0,0
SINDROME DE RUBEOLA CONGENITA	1	0,4	1	0,3
VIH/SIDA/MORTALIDAD POR SIDA	1	0,4	2	0,7
CÁNCER DE LA MAMA Y CUELLO UTERINO	0	0,0	9	3,1
INFECCION RESPIRATORIA AGUDA GRAVE IRAG INUSITADA	0	0,0	7	2,4
ENFERMEDAD TRANSMITIDA POR ALIMENTOS O AGUA (ETA)	0	0,0	4	1,4
ZIKA	0	0,0	2	0,7
HEPATITIS A	0	0,0	1	0,3
LEPTOSPIROSIS	0	0,0	1	0,3
MENINGITIS	0	0,0	1	0,3
MORTALIDAD MATERNA	0	0,0	1	0,3
SARAMPION	0	0,0	1	0,3
Total general	264	100	289	100



4. DESARROLLO DE LOS TEMAS

Eventos Notificados al SIVIGILA POR UPGD

EVENTO	Total	%
USS EL TUNAL	197	68,2
USS EL CARMEN - MATERNO INFANTIL	25	8,7
USS VENECIA	18	6,2
USS TUNJUELITO	17	5,9
PREMISALUD IPS LTDA	7	2,4
DISPENSARIO MEDICO CANTON SUR	6	2,1
FUNDACION FAMILIA ENTORNO FEI CAE MENORES	6	2,1
CORPORACION NUESTRA IPS VENECIA	4	1,4
VIRREY SOLIS IPS SA	4	1,4
ORGANIZACION MEDICA DOMICILIARIA SAS	2	0,7
COMUNIDAD URGENCIAS Y EMERGENCIAS	1	0,3
CORPORACION NUESTRA IPS LOS ANGELES	1	0,3
SERVIMED IPS SA	1	0,3
Total general	289	100,0

Notificación Inmediata

Todos los integrantes del Sistema de Vigilancia en Salud Pública, que generen información de interés (UPGD, UI, Localidades), deberán realizar la notificación inmediata de aquellos eventos de reporte obligatorio definidos en los modelos y protocolos de vigilancia, de acuerdo al flujo de notificación sin exceptuar los días Festivos en ninguno de los niveles.

Se deberá garantizar que en las UPGD y UI se fortalezca el proceso de notificación inmediata, sensibilizando en los eventos que se notifican de manera inmediata, que el reporte sea realizado todos los días antes de las 12:00 p.m. a través de la herramienta SIVIGILA 2017 en su última versión.

No.	Evento	Cód INS	No.	Evento	Cód INS
1	Vigilancia integrada de rabia humana	307	22	Leishmaniasis Visceral	440
2	Carbunco	235	23	Lesiones de causa externa	453
3	Chagas agudo	205	24	Lesiones por artefactos explosivos (pólvora y minas antipersonal)	452
4	Chikungunya	217	25	Morbilidad materna extrema	549
5	Cólera	200	26	Meningitis	535
6	Defectos congénitos	215	27	Mortalidad por Dengue	580
7	Dengue Grave	220	28	Mortalidad por desnutrición	112
8	Difteria	230	29	Mortalidad por EDA 0-4 Años	590
9	Ébola	607	30	Mortalidad por IRA	600
10	Encefalitis del Nilo Occidental en Humanos	250	31	Mortalidad Materna	550
11	Encefalitis Equina del Oeste en Humanos	270	32	Parálisis Flácida Aguda (Menores de 15 años)	610
12	Encefalitis Equina Venezolana en Humanos	290	33	Peste (Bubónica / Neumónica)	630
13	Infección respiratoria aguda grave (IRAG inusitado)	348	34	Rabia Animal en Perros y Gatos	650
14	Enfermedad transmitida por alimentos o agua (ETA)	355	35	Rubéola	710
15	Enfermedades de Origen Priónico	295	36	Sarampión	730
16	Evento adverso seguido a la vacunación	298	37	Síndrome rubéola congénita	720
17	Evento sin establecer	900	38	Tétanos neonatal	770
18	Fiebre Amarilla	310	39	Tos ferina	800
19	Infección asociada a dispositivos (IAD) en UCI	357	40	Vigilancia en salud pública de las violencias de género	875
20	Intento de Suicidio	356	41	Zika	895
21	Intoxicaciones por sustancias químicas	365	42	Enfermedad Transmitida por alimentos o agua ETA (Brote)	350



4. DESARROLLO DE LOS TEMAS

Subsistemas de Vigilancia en Salud Mental

Tema: Comportamiento Notificación de eventos para la Violencia Intrafamiliar, Violencia Sexual y Maltrato Infantil – SIVIM

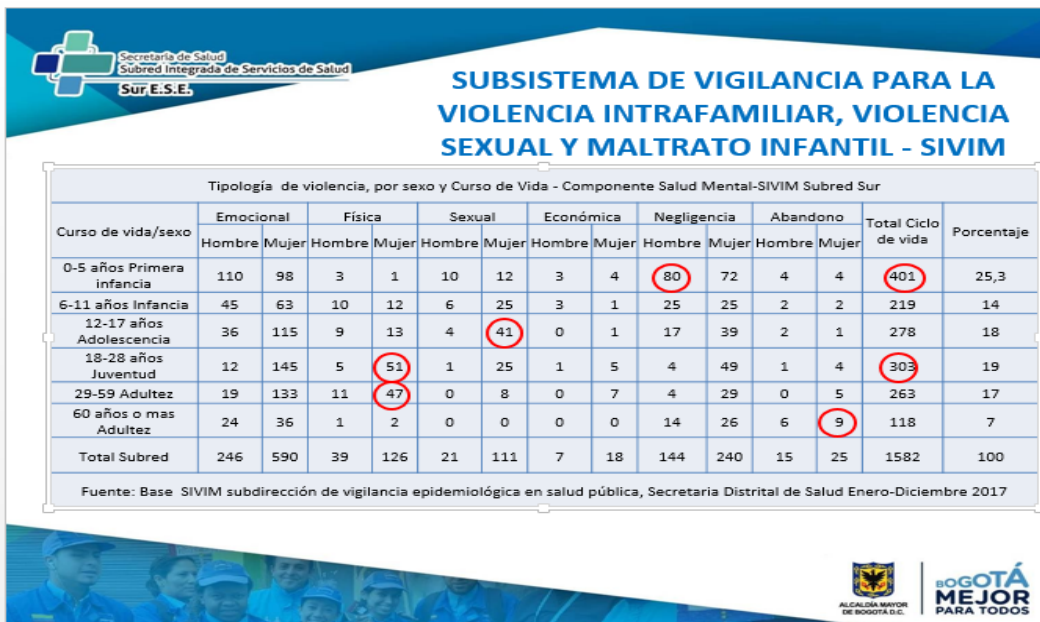
Se inicia informado que para los cuatro subsistemas de vigilancia en salud mental, la mayor proporción de evento por sexo, corresponde a la Mujer para SIVIM y SISVECOS, para el Sexo Hombre para SIVELCE y VESPA.

Se presenta comportamiento de la notificación por Tipología de Evento por Curso de vida, identificando mayor proporción para el curso de vida Infancia comprendida de los 0 a 5 años, con la violencia por Negligencia, donde se encuentra: Dificultades frente a la adherencia a recomendaciones médicas para controles de crecimiento y desarrollo, vacunación, controles odontológicos, y controles pon plan canguro, accidentes en el hogar como intoxicaciones y/o quemaduras por liquido hirviendo entre otros.

La violencia sexual y sus diferentes tipologías, se brinda información y refuerzo frente al rol de salud en la identificación de riesgo y actividades de acuerdo a la resolución 459 de 2012, se refuerza que Salud no tiene el rol de descartar eventos de ninguna tipología, su rol es atender signos y síntomas, en salud. Garantizar las remisiones u orientación frente a la gestión o tránsito de la posible victima para las demás inter-sectorialidades como Justicia. Se socializa tipos de Violencia Sexual, frente al comportamiento de notificación de identifica para el curso de vida Adolescencia la mayor prevalencia en notificación, sin dejar a un lado la prevalencia para el curso de vida Infancia inicial y Tardía.

La Violencia Física, cuenta con mayor prevalencia en la Juventus y Adultez, para el sexo Mujer. Se cuenta para el curso de vida Juventud prevalencias en notificación de eventos de Violencia Sexual y negligencia.

Para los Adultos Mayores, prevalece la violencia por Negligencia y Abandono.





4. DESARROLLO DE LOS TEMAS

Frente al comportamiento de la notificación por UPGD, se identifica mayor prevalencia para las USS Tunal, Tunjuelito, Abraham Lincoln y Carmen. Frente al volumen de notificación se informa que de acuerdo al volumen de atención e ingresos a las USS se identifica muy baja notificación para eventos de salud mental, no solamente para SIVIM. Se informa a las USS de la Subred Integrada de servicios de Salud Sur ESE. Los eventos que mayor prevalencia presentan son la Negligencia, Sexual y Física.

Secretaría de Salud
Subred Integrada de Servicios de Salud
Sur E.S.E.

SUBSISTEMA DE VIGILANCIA PARA LA VIOLENCIA INTRAFAMILIAR, VIOLENCIA SEXUAL Y MALTRATO INFANTIL - SIVIM

UPGD/Evento	Emocional		Física		Sexual		Económica		Negligencia		Abandono		Total por Upgd	Porcentaje por UPGD
	Porcentaje	Porcentaje	Porcentaje	Porcentaje	Porcentaje	Porcentaje	Porcentaje	Porcentaje	Porcentaje	Porcentaje	Porcentaje			
USS Tunal	368	50,1	50	6,8	60	8,2	12	1,6	331	31,4	14	1,9	735	43,4
USS Carmen	64	51,2	9	7,2	10	8,0	3	2,4	37	29,6	2	1,6	125	7,4
USS Venecia	44	54,3	6	7,4	7	8,6	1	1,2	23	28,4	0	0,0	81	4,8
USS Tunjuelito	102	28,7	15	4,2	4	1,1	2	0,6	60	16,9	4	1,1	356	21,0
Unidad Medica Integral San Carlos-Tunjuelito	1	50,0	1	50,0	0	0,0	0	0,0	0	0,0	0	0,0	2	0,1
USS Isla del Sol	34	50,7	1	1,5	5	7,5	1	1,5	22	32,8	4	6,0	67	4,0
Premisalud IPS LTDA-Tunjuelito	9	64,3	5	35,7	0	0,0	0	0,0	0	0,0	0	0,0	14	0,8
USS Abraham Lincoln	88	55,0	13	8,1	4	2,5	0	0,0	51	31,9	4	2,5	160	9,5
Dispensario Medico Canton Sur-Tunjuelito	2	50,0	1	25,0	1	25,0	0	0,0	0	0,0	0	0,0	4	0,2
Cruz Roja IPS Empresarial-Tunjuelito	1	50,0	1	50,0	0	0,0	0	0,0	0	0,0	0	0,0	2	0,1
Virrey Solis IPS SAS	34	37,4	5	5,5	18	19,8	19	20,9	14	15,4	1	1,1	91	5,4
Corporacion Nuestra IPS Venecia-Tunjuelito	8	50,0	3	18,8	0	0,0	0	0,0	5	31,3	0	0,0	16	0,9
Corporacion Nuestra IPS los Angeles-Tunjuelito	6	54,5	2	18,2	2	18,2	0	0,0	1	9,1	0	0,0	11	0,7
USS San Benito	15	53,6	6	21,4	2	7,1	0	0,0	4	14,3	1	3,6	28	1,7
Total Subred	776	45,9	118	7,0	113	6,7	98	2,2	448	26,5	90	1,8	1692	100

Fuente: Base: SIVIM subdirección de vigilancia epidemiológica en salud pública, Secretaría Distrital de Salud Enero-Diciembre 2017

ALCALDÍA MAYOR DE BOGOTÁ D.C. BOGOTÁ MEJOR PARA TODOS

El comportamiento de notificación presenta mayor prevalencia para la Localidad de Ciudad Bolivar, con el (n=9565) 59.7%, frente a la tipología de violencia se encuentra mayor número de notificación para la Negligencia, Física y Sexual. La Localidad de Usme presenta (n=4746) 29.6%, cuenta con mayor tipología de violencia notificada para la negligencia, física y sexual. Para la Localidad de Tunjuelito (n=1582), 9.9% en su orden de prevalencia en notificación, negligencia, física y sexual. La Localidad Sumapaz (n=127), 0.8%, con la violencia por negligencia, abandono, física y sexual.

Secretaría de Salud
Subred Integrada de Servicios de Salud
Sur E.S.E.

SUBSISTEMA DE VIGILANCIA PARA LA VIOLENCIA INTRAFAMILIAR, VIOLENCIA SEXUAL Y MALTRATO INFANTIL - SIVIM

Tabla. Frecuencia total por tipología de violencia según localidad y sexo Subred Sur Enero-Diciembre 2017

Localidad/sexo	Emocional		Física		Sexual		Económica		Negligencia		Abandono		Total Localidad	Porcentaje
	Hombre	Mujer	Hombre	Mujer	Hombre	Mujer	Hombre	Mujer	Hombre	Mujer	Hombre	Mujer		
Ciudad Bolivar	1462	3312	276	767	124	644	32	161	981	1612	88	106	9565	59,7
Usme	781	1583	109	298	65	309	25	56	544	858	53	65	4746	29,6
Tunjuelito	246	590	39	126	21	111	7	18	144	240	15	25	1582	9,9
Sumapaz	29	37	6	2	0	3	3	1	15	17	9	5	127	0,8
Total Subred	2518	5522	430	1193	210	1067	67	236	1684	2727	165	201	16020	100,0

Fuente: Base: SIVIM subdirección de vigilancia epidemiológica en salud pública, Secretaría Distrital de Salud Enero-Diciembre 2017

ALCALDÍA MAYOR DE BOGOTÁ D.C. BOGOTÁ MEJOR PARA TODOS



4. DESARROLLO DE LOS TEMAS

Tema: Comportamiento Notificación de eventos para la Conducta Suicida – SISVECOS

El comportamiento de la notificación por curso de vida para la Localidad Tunjuelito, es la Adolescencia con (n=141), 37.2% eventos notificados, con mayor prevalencia para la ideación Suicida, Intento Suicida y Amenaza Suicida. La Juventud, con (n=105), 27.7%, donde el Intento Suicida es el que presenta mayor número de notificación. El curso de vida Adultez, (n= 89), 23.5%, con el evento Ideación Suicida.

Secretaría de Salud
Subred Integrada de Servicios de Salud
Sur E.S.E.

SUBSISTEMA DE VIGILANCIA PARA LA CONDUCTA SUICIDA - SISVECOS

Tabla. Frecuencia total por Conducta Suicida por Curso de vida sexo Localidad Tunjuelito Subred Sur Enero-Diciembre 2017

Ciclo de vida/sexo	Ideación suicida		Amenaza Suicida		Intento Suicida		Suicidio Consumado		Total ciclo de vida	Porcentaje
	Hombre	Mujer	Hombre	Mujer	Hombre	Mujer	Hombre	Mujer		
0-5 años Primera infancia	0	0	0	0	0	0	0	0	0	0,0
6-11 años infancia	15	19	0	0	0	1	0	0	35	9,2
12-17 años Adolescencia	36	50	3	3	15	34	0	0	141	37,2
18-28 años Juventud	25	20	2	0	34	19	0	1	105	27,7
29-59 Adultez	11	40	1	1	10	26	0	0	89	23,5
60 años o mas Adultez	1	5	0	0	2	0	1	0	9	2,4
Total Subred	88	134	6	8	61	80	1	1	379	100,0

Fuente: Base SISVECOS subdirección de vigilancia epidemiológica en salud pública, Secretaría Distrital de Salud Enero-Diciembre 2017

ALCALDÍA MAYOR DE BOGOTÁ D.C. BOGOTÁ MEJOR PARA TODOS

El comportamiento por UPGD y Evento, presenta para la USS Tunal la mayor proporción de eventos notificados con un (n=32), 59.3%, para el Intento Suicida, se resalta que el (n=12) 37.5%, para el evento de Ideación Suicida. La USS Venecia (n=8), 14.8%, para el Intento Suicida. La USS Materno Infantil del Carmen, (n=5), 9.3% para el Intento Suicida. Como fue referido en la presentación inicial del comportamiento de eventos de Salud Mental, se encuentra una disminución frente a la notificación de eventos en salud mental

Secretaría de Salud
Subred Integrada de Servicios de Salud
Sur E.S.E.

SUBSISTEMA DE VIGILANCIA PARA LA CONDUCTA SUICIDA - SISVECOS

Tabla. Frecuencia total por tipología de Conducta Suicida según UPGD Localidad Tunjuelito Subred Sur Enero-Diciembre 2017

UPGD/Evento	Ideación Suicida	Porcentaje	Amenaza Suicida	Porcentaje	Intento Suicida	Porcentaje	Suicidio Consumado	Porcentaje	Total por Upgd	Porcentaje por UPGD
USS SAN BENITO	1	100,0	0	0,0	0	0,0	0	0,0	1	1,9
USS TUNAL	12	37,5	1	3,1	17	53,1	2	6,3	32	59,3
USS TUNJUELITO	1	33,3	0	0,0	2	66,7	0	0,0	3	5,6
USS UNIDAD MATERNO INFANTIL DEL CARMEN	0	0,0	0	0,0	5	100,0	0	0,0	5	9,3
USS VENECIA	2	25,0	1	12,5	5	62,5	0	0,0	8	14,8
PREMISALUD IPS	0	0,0	0	0,0	1	100,0	0	0,0	1	1,9
CORPORACION NUESTRA IPS VENECIA	3	100,0	0	0,0	0	0,0	0	0,0	3	5,6
CORPORACION NUESTRA IPS LOS ANGELES	1	100,0	0	0,0	0	0,0	0	0,0	1	1,9
TOTAL	20	37,0	2	3,7	30	55,6	2	3,7	54	100

Fuente: Base SISVECOS subdirección de vigilancia epidemiológica en salud pública, Secretaría Distrital de Salud Enero-Diciembre 2017

ALCALDÍA MAYOR DE BOGOTÁ D.C. BOGOTÁ MEJOR PARA TODOS



4. DESARROLLO DE LOS TEMAS

El comportamiento de notificación por Localidad, cuenta para la Localidad de Ciudad Bolívar la mayor prevalencia de notificación. Los eventos más notificados, para todas las Localidades en su orden de escritura son: Ideación Suicida, Intento Suicida, Amenaza Suicida, con mayor prevalencia en la Localidad de Usme en relación a las Localidades Ciudad Bolívar, Tunjuelito y Sumapaz.

Frente a los servicios de consulta externa, se solicita la continua capacitación al equipo asistencial para identificar eventos asociados a conducta suicida. Se aclara la importancia de solicitar al médico la valoración de riesgo físico frente a la práctica de Cutting, sin intencional Suicida. Se socializa algunas prácticas identificadas.

SUBSISTEMA DE VIGILANCIA PARA LA CONDUCTA SUICIDA - SISVECOS

Tabla. Frecuencia Total por Conducta Suicida según localidad, sexo, UPGD y UI Subred Sur Enero-Diciembre 2017

Localidad/sexo	Ideación suicida		Amenaza Suicida		Intento Suicida		Suicidio Consumado		Total Localidad	Porcentaje
	Hombre	Mujer	Hombre	Mujer	Hombre	Mujer	Hombre	Mujer		
Ciudad Bolívar	274	521	30	31	193	322	4	3	1378	50
Usme	213	391	31	74	124	165	3	1	1002	36
Tunjuelito	93	132	6	8	59	79	1	1	379	14
Sumapaz	4	11	0	0	2	0	0	0	17	1
Total Subred	584	1055	67	113	378	566	8	5	2776	100

Fuente: Base SISVECOS subdirección de vigilancia epidemiológica en salud pública, Secretaría Distrital de Salud Enero-Diciembre 2017

Tema: Comportamiento Notificación de eventos Lesiones de Causa Externa – SIVELCE

El comportamiento de Notificación, presenta mayor proporción para el sexo hombre. El curso de vida de Juventud cuenta con (n=136) 37.3%, con mecanismos de como arma corto punzante y arma contundente, la Adultez con (n=133), 36.4%, en su orden de escritura de mecanismos arma corto punzante y arma contundente.

El curso de Adolescente (n=33), 9%, con mecanismos de mayor proporción de notificación caída de su propia altura y arma cortopunzante.

Para la Infancia de 0-5 años, se presenta lesiones de causa externa por liquido hirviendo y caída de su propia Altura, para las edades 6-11 años, el mecanismo identificado con mayor notificación es caída de su propia altura.

Tabla. Frecuencia total por tipología de evento notificado de lesión de causa externa según Curso de vida, sexo. Localidad Tunjuelito Subred Sur Enero-Diciembre 2017

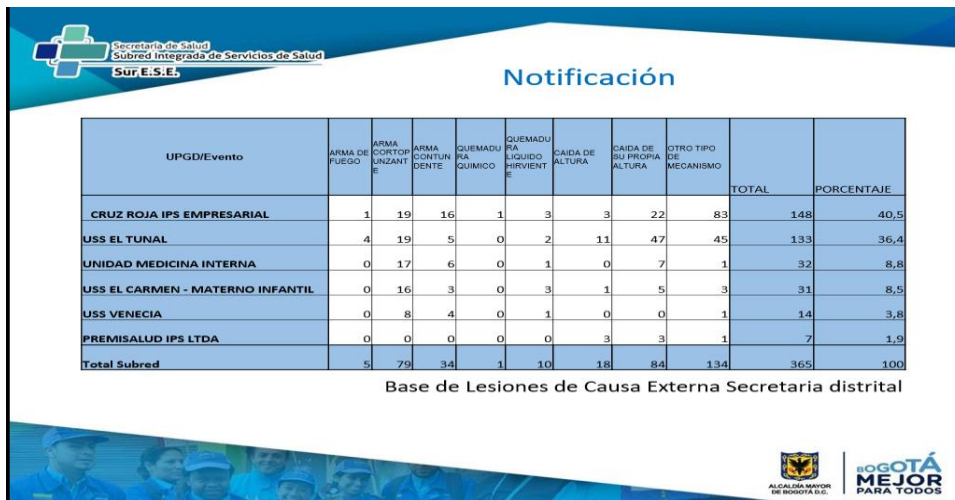
Ciclo de vida/sexo	ARMA DE FUEGO		ARMA CORTOPUNZANTE		ARMA CONTUNDENTE		QUEMADURA QUÍMICA		QUEMADURA LÍQUIDO HIRVIENTE		CAÍDA DE ALTURA		CAÍDA DE SU PROPIA ALTURA		OTRO TIPO DE MECANISMO		AHOGAMIENTO POR AFIXA		INMERSIÓN		LESION POR ARTEFACTO O EXPLOSIÓN		TOTAL	PORCENTAJE
	H	M	H	M	H	M	H	M	H	M	H	M	H	M	H	M	H	M	H	M	H	M		
0-5 años Primera infancia	0	0	0	0	2	2	0	0	2	1	1	0	3	2	3	2	0	0	0	0	0	0	18	4,9
6-11 años Infancia	0	0	0	0	0	0	0	0	2	0	2	2	8	6	4	2	0	0	0	0	0	0	26	7,1
12-17 años Adolescencia	1	0	7	3	1	0	0	0	0	1	0	0	9	4	2	5	0	0	0	0	0	0	33	9,0
18-28 años Juventud	1	1	30	12	12	1	0	0	2	1	2	1	12	9	42	10	0	0	0	0	0	0	136	37,3
29-59 Adultez	0	2	20	5	12	3	1	0	1	0	4	3	17	5	53	7	0	0	0	0	0	0	133	36,4
60 años o mas Adultez	0	0	2	0	1	0	0	0	0	0	1	2	3	6	3	1	0	0	0	0	0	0	19	5,2
TOTAL	2	3	59	20	28	6	1	0	7	3	10	8	52	32	107	27	0	0	0	0	0	0	365	100

Base de Lesiones de Causa Externa Secretaria distrital



4. DESARROLLO DE LOS TEMAS

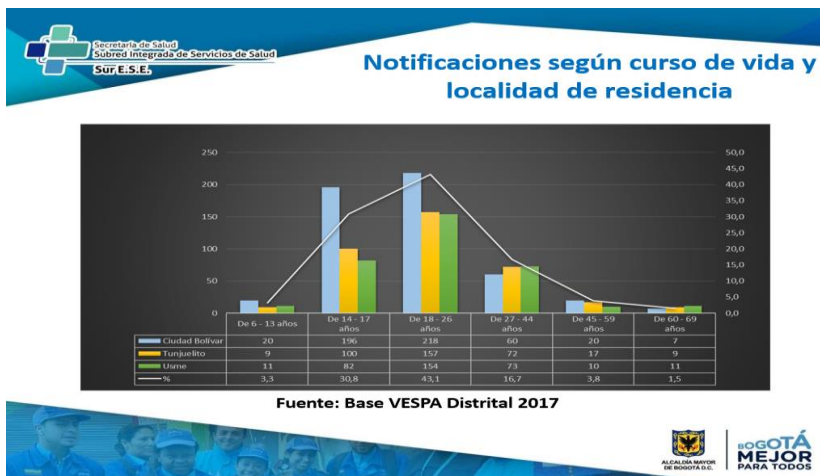
El comportamiento de la Notificación por UPGD, presenta en su orden de escritura para la IPS Cruz Roja la mayor prevalencia en notificación con (n=148), 40.5, USS Tunal con (n=133), 36.4%. Frente a este comportamiento se resalta la importancia a las unidades de servicios de salud públicas frente a la notificación de los eventos relacionados con Lesión de Causa Externa.



Se socializa los resultados de la Vigilancia Intensificada de pólvora durante el 01 de Diciembre de 2017 a Enero 14 de 2018, la variación frente a la temporada 2016-2017 a 2017-2018, presento para la Localidad un total de 9 casos, uno más que el año netamente anterior. Usme, se mantuvo con tres casos, Tunjuelito presentó un caso, que en temporada anterior no había presentado. Sumapaz se mantuvo con cero casos.

Frente al curso de Vida, se identifica el rango de edad de 10 a14 años con un (n=5), el rango de edad de 20 a 24 años (n=4) de 16 a19 años, (n=3), Todos por exposición a Totes, voladores y luces de Bengala. De 6 a 9 años un caso por exposición a totes, de 36 a 39 años un caso por exposición a Voladores.

Tema: Comportamiento Notificación de eventos para el abuso problemático de Sustancias Psicoactivas – VESPA
El comportamiento de la notificación por curso de vida y sexo, presenta para el sexo hombre mayor prevalencia, el rango de edad en su orden de lectura presenta mayor proporción de 18 a 26 años, 14 a 17 años con el 30.8%, de 45 a 59 años con el 3.8%. La localidad de residencia con mayor número de notificación es Ciudad Bolivar, Tunjuelito y Usme.







4. DESARROLLO DE LOS TEMAS

Se da pasó al diligenciamiento de la evaluación de Comité de Vigilancia Epidemiológica – COVE Localidad Tunjuelito. Siendo las 12:00 medio día se da por finalizado, cumpliendo el 100% de las temáticas planteadas.



5. COMPROMISOS					
QUÉ (Tarea o actividad)	CÓMO (Metodología – estrategia)	CUANDO (Fecha límite dd-mm-aa)	QUIEN (Responsable)	SEGUIMIENTO	
				% AVANCE	Observaciones
Realizar envío de Presentaciones	Correo Electrónico	Marzo 02 de 2018	Componente Salud Mental		
TOTAL CUMPLIMIENTO					
INDICE DE CUMPLIMIENTO: (Compromisos ejecutados a la fecha de revisión / Total compromisos asignados) * 100 %					Mayor o igual al 90%
					Menor al 90%

EN CONSTANCIA SE FIRMA:

RESPONSABLE DE LA REUNION

Vigilancia en Salud Pública – Componente Salud Mental

SECRETARIO REUNIÓN

Marcela Ramírez