




CODIGO DE HABILITACION 1100110493
 BOGOTA DISTRITO CAPITAL
 E.S.E. HOSPITAL TUNJUELITO NIT 830.077.617
 ESTADO DE ACTIVIDAD FINANCIERA, ECONOMICA, SOCIAL Y AMBIENTAL
 DEL 01 DE ENERO AL 31 DICIEMBRE DE 2015
 (Cifras en Miles de Pesos)

	31-dic.-2015	31-dic.-2014
ACTIVIDADES ORDINARIAS		
INGRESOS OPERACIONALES	45.684.456	43.908.054
43 VENTA DE SERVICIOS	45.658.123	43.566.619
4312 SERVICIOS DE SALUD	45.658.123	43.566.619
48 OTROS INGRESOS	26.333	341.536
4805 FINANCIEROS	26.333	19.682
4806 AJUSTE POR DIFERENCIA EN CAMBIO	0	0
4807 UTILIDAD POR EL MÉTODO DE PARTICIPACIÓN PATRIMONIAL	0	0
4815 AJUSTE DE EJERCICIOS ANTERIORES	0	321.853
6 COSTO DE VENTAS Y OPERACIÓN	33.497.711	29.063.067
63 COSTO DE VENTAS DE SERVICIOS	33.497.711	29.063.067
6310 SERVICIOS DE SALUD	33.497.711	29.063.067
GASTOS OPERACIONALES	15.993.083	15.526.221
51 ADMINISTRACION	12.113.957	12.213.144
5101 SUELDOS Y SALARIOS	4.262.079	4.002.226
5103 CONTRIBUCIONES EFECTIVAS	546.501	395.541
5104 APORTES SOBRE LA NÓMINA	78.782	84.660
5111 GENERALES	7.214.069	7.688.712
5120 IMPUESTOS, CONTRIBUCIONES Y TASAS	12.526	42.005
53 PROVISIONES, AGOTAMIENTO, DEPRECIACIONES Y AMORTIZACIONES	3.877.242	3.176.182
5304 PROVISIÓN PARA DEUDORES	3.607.017	1.276.328
5306 PROVISIÓN PARA PROTECCIÓN DE INVENTARIOS	3.057	1.924
5314 PROVISIÓN PARA CONTINGENCIAS	0	1.667.883
5317 PROVISIONES DIVERSAS	0	0
5330 DEPRECIACIÓN DE PROPIEDADES, PLANTA Y EQUIPO	217.328	192.172
5345 AMORTIZACIÓN DE INTANGIBLES	49.840	36.875
58 OTROS GASTOS	1.884	137.896
5802 COMISIONES	0	0
5805 FINANCIEROS	1.884	785
5815 AJUSTE DE EJERCICIOS ANTERIORES	0	137.110
EXCEDENTE (DEFICIT) OPERACIONAL	-3.806.338	-671.234
INGRESOS NO OPERACIONALES	4.496.138	6.473.673
4808 OTROS INGRESOS ORDINARIOS	4.175.737	6.473.673
4815 AJUSTE DE EJERCICIOS ANTERIORES	320.401	0
GASTOS NO OPERACIONALES	4.479.897	3.437.738
5808 OTROS GASTOS ORDINARIOS	3.998.677	3.437.738
5815 AJUSTE DE EJERCICIOS ANTERIORES	481.220	0
EXCEDENTE (DEFICIT) NO OPERACIONAL	16.241	3.035.936
EXCEDENTE (DEFICIT) DE ACTIVIDADES ORDINARIAS	-3.790.097	2.364.701
PARTIDAS EXTRAORDINARIAS	17.450	0
4810 INGRESOS EXTRAORDINARIOS	17.450	30.310
EXCEDENTE O DEFICIT DEL EJERCICIO	-3.772.647	2.395.011


KEMER RAMIREZ CARDENAS
 Representante Legal


LUIS FERNANDO AREVALO DUARTE
 Contador
 T.P. 80.214-T


JOSE ORLANDO ANGEL TORRES
 Subgerente Administrativo y Financiero


PEDRO ANTONIO BARRETO ALFONSO
 Revisor Fiscal
 T.P. 23617-T